

ИНФОРМАЦИЯ О ПОЛОЖЕНИИ НА РЫНКЕ ТРУДА И В СФЕРЕ ЗАНЯТОСТИ НАСЕЛЕНИЯ САНКТ-ПЕТЕРБУРГА В ЯНВАРЕ-АВГУСТЕ 2019 ГОДА

В соответствии с понятиями и определениями Международной организации труда (МОТ) занятые и безработные составляют рабочую силу. Под рабочей силой подразумевается часть населения в возрасте от 15 лет и старше, предлагающая свой труд для деятельности по производству товаров и услуг за оплату и прибыль. К занятым относятся лица, имеющие работу и заработок. Безработными являются те, кто не имеют работы и заработка, ищут работу и готовы к ней приступить. К лицам, не входящим в состав рабочей силы, относятся те, кто не являются занятыми или безработными.

По данным официальной статистики, в результате постоянных переходов населения между статусами на рынке труда в среднем за май-июль 2019 года численность рабочей силы составила 3068,2 тыс. человек и состояла из 3026,4 тыс. занятых и 41,8 тыс. безработных.

Состав населения Санкт-Петербурга в возрасте от 15 лет и старше по статусу, занимаемому на рынке труда в мае-июле 2019 гг.



Основные потоки рынка труда

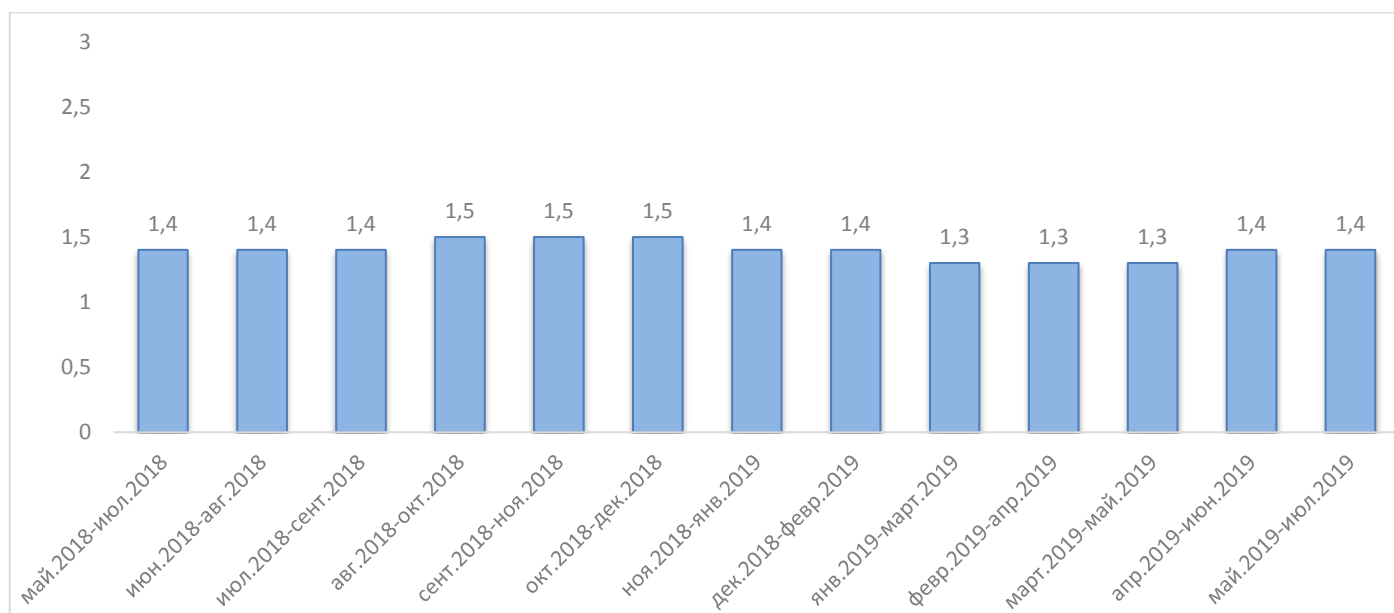


Во мае-июле 2019 года уровень занятости составил 66,3% (доля численности занятых в общей численности населения в возрасте от 15 лет и старше), уровень участия в рабочей силе – 67,2% (доля численности рабочей силы в общей численности населения в возрасте от 15 лет и старше), уровень безработицы – 1,4% (доля численности безработных в численности рабочей силы). Во мае-июле 2018 года значения указанных показателей составляли: 66,6 % и 67,6 %, 1,4% соответственно.

В Санкт-Петербурге один из самых низких уровней безработицы среди субъектов Российской Федерации (РФ – 4,5%, СЗФО – 3,4%, Москва – 1,3%) по данным за май-июль 2019 года.

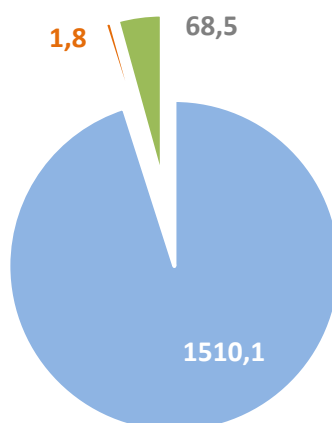
По данным отчетности крупных и средних организаций Санкт-Петербурга (без субъектов малого предпринимательства), численность работающих в них в июне 2019 года составила 1 510,1 тыс. человек, что на 1,9% больше, чем в аналогичном периоде прошлого года.

Уровень безработицы (по методологии МОТ) в 2018 -2019 гг., в % от численности рабочей силы



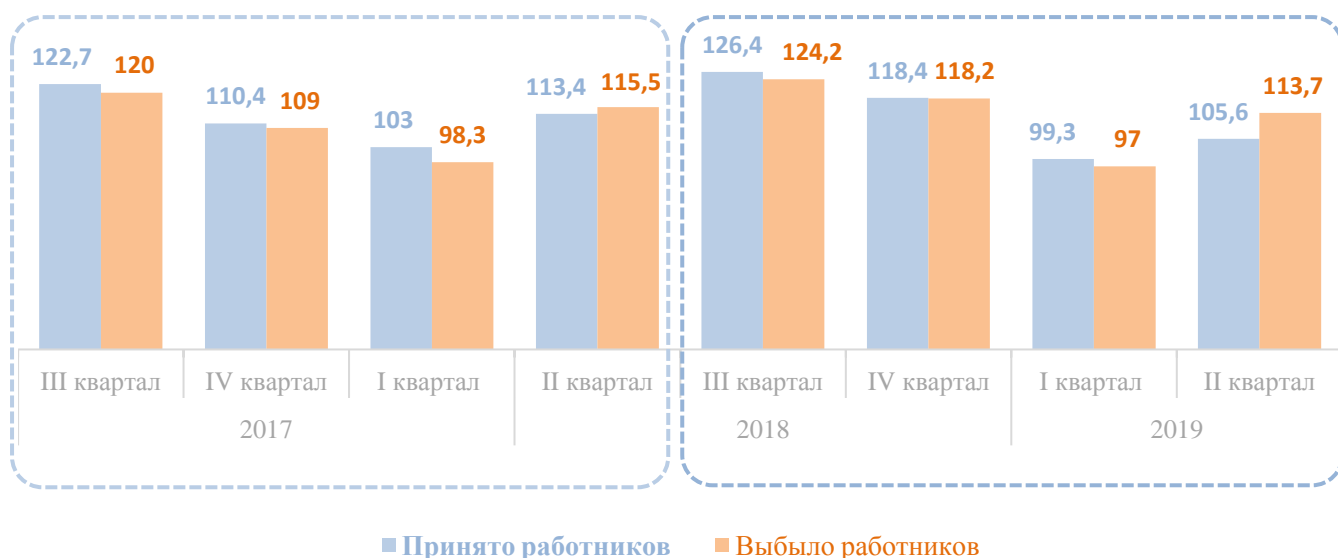
По данным Петростата, численность работников, намеченных к высвобождению в III квартале 2019 года в организациях Санкт-Петербурга (без субъектов малого предпринимательства) составила 1 815 человек или 0,12% от общей численности работников организаций Санкт-Петербурга (без субъектов малого предпринимательства) в мае 2019 года. При этом численность требуемых работников на вакантные рабочие места на конец II квартала 2019 года в организациях Санкт-Петербурга (без субъектов малого предпринимательства) составила 68,5 тыс. человек.

Потребность организаций (без субъектов малого предпринимательства) Санкт-Петербурга в работниках, тыс. человек



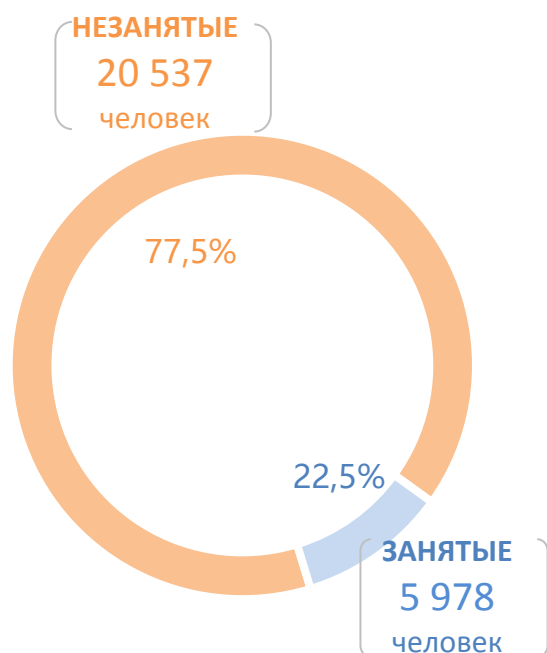
- Численность работников организаций в июне 2019 года
- Численность работников, намеченных к высвобождению в III квартале 2019 года
- Численность требуемых работников на вакантные рабочие места на конец II квартала 2019 года

Движение работников в крупных и средних предприятиях Санкт-Петербурга в 2017 – 2019 гг., тыс. человек



Средняя номинальная заработная плата одного работника, начисленная в июне 2019 года составила 65 286 руб., что на 3,5% больше, чем в аналогичном периоде прошлого года. Реальная средняя начисленная заработная плата (с поправкой на инфляцию) одного работника составила 99,2 % к уровню июня прошлого года.

Состав граждан, обратившихся в Службу занятости в целях поиска подходящей работы, в конце августа 2019 года

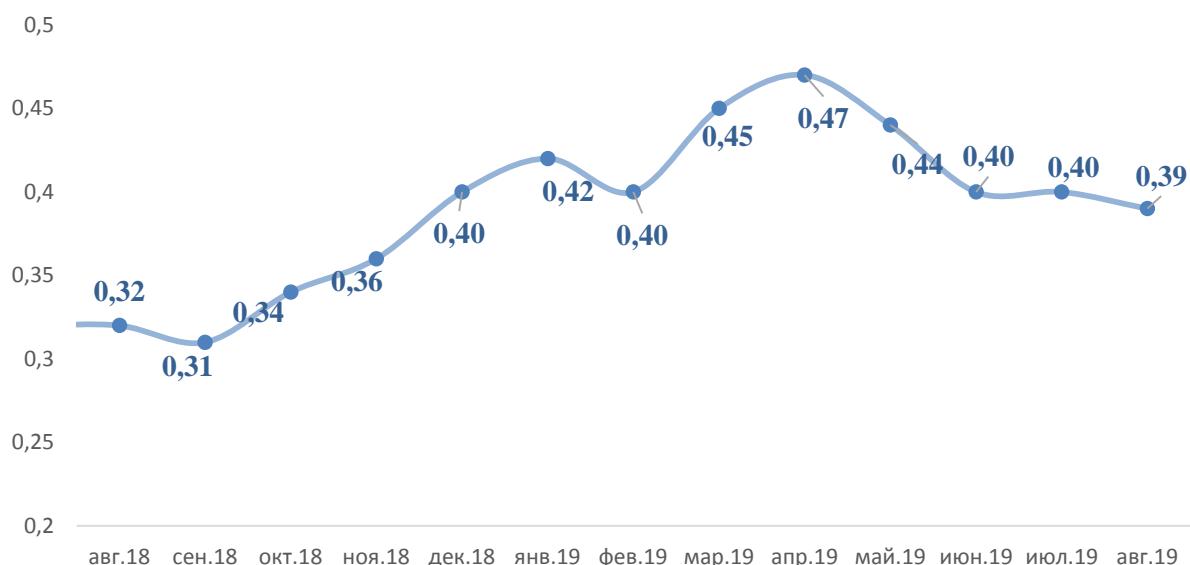


В органах государственной службы занятости населения Санкт-Петербурга (Служба занятости) состоят на учете занятые и незанятые граждане, обратившиеся в целях поиска подходящей работы. В конце августа 2019 года их общая численность составила 26 515 человек (в конце августа 2018 года – 23 428 человек). В соответствии с трудовым законодательством Российской Федерации к занятым гражданам относятся лица, имеющие работу и заработок, а также учащиеся на очной форме обучения и проходящие службу. К незанятым гражданам относятся граждане, не работающие в экономике и не занятые каким-либо видом деятельности, приносящим доход (за исключением учащихся). Безработными признаются лица в трудоспособном возрасте из числа незанятых граждан, зарегистрированных в Службе занятости в целях поиска подходящей работы (порядок и условия признания граждан безработными см. в ст. 3 Закона РФ от 19.04.1991 №1032-1).

Численность зарегистрированных безработных граждан в конце августа текущего года составила 11 932 человек, из них: женщины – 53,5%; молодежь в возрасте 16-29 лет – 11,3%; инвалиды – 14,7%, граждане предпенсионного возраста – 20,3% (в конце августа 2018 года численность безработных составляла 9 599 человека).

Уровень регистрируемой безработицы (отношение численности зарегистрированных безработных к численности рабочей силы в среднем за 2018 год) на конец августа 2019 года составил 0,39% от численности рабочей силы (на конец августа 2018 года этот показатель составлял 0,32%).

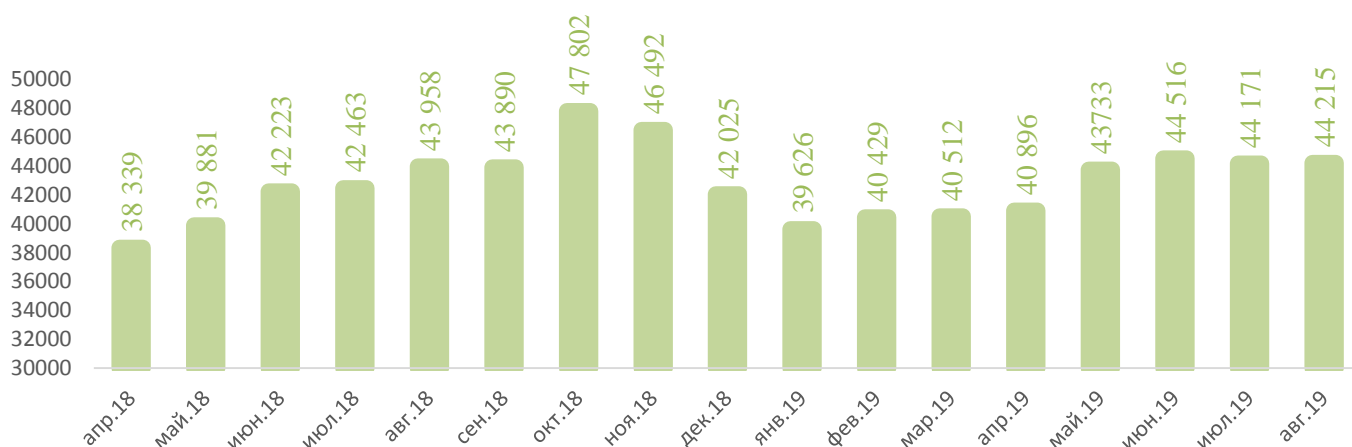
**Уровень регистрируемой безработицы в 2018-2019 гг.,
по состоянию на конец отчетного месяца, в % от численности рабочей силы**



В январе-августе 2019 года в Службу занятости от граждан поступило 237 794 заявления о предоставлении государственных услуг, в том числе по профессиональной ориентации – 44 849 заявлений, по информированию о положении на рынке труда – 96 598 заявлений.

На конец августа 2019 года заявленная работодателями в Службу занятости потребность в работниках составила 44 215 единиц вакансий, из них по рабочим профессиям – 56,6%.

**Число вакансий в Службе занятости в 2018-2019 гг.
на конец отчетного месяца, единиц**

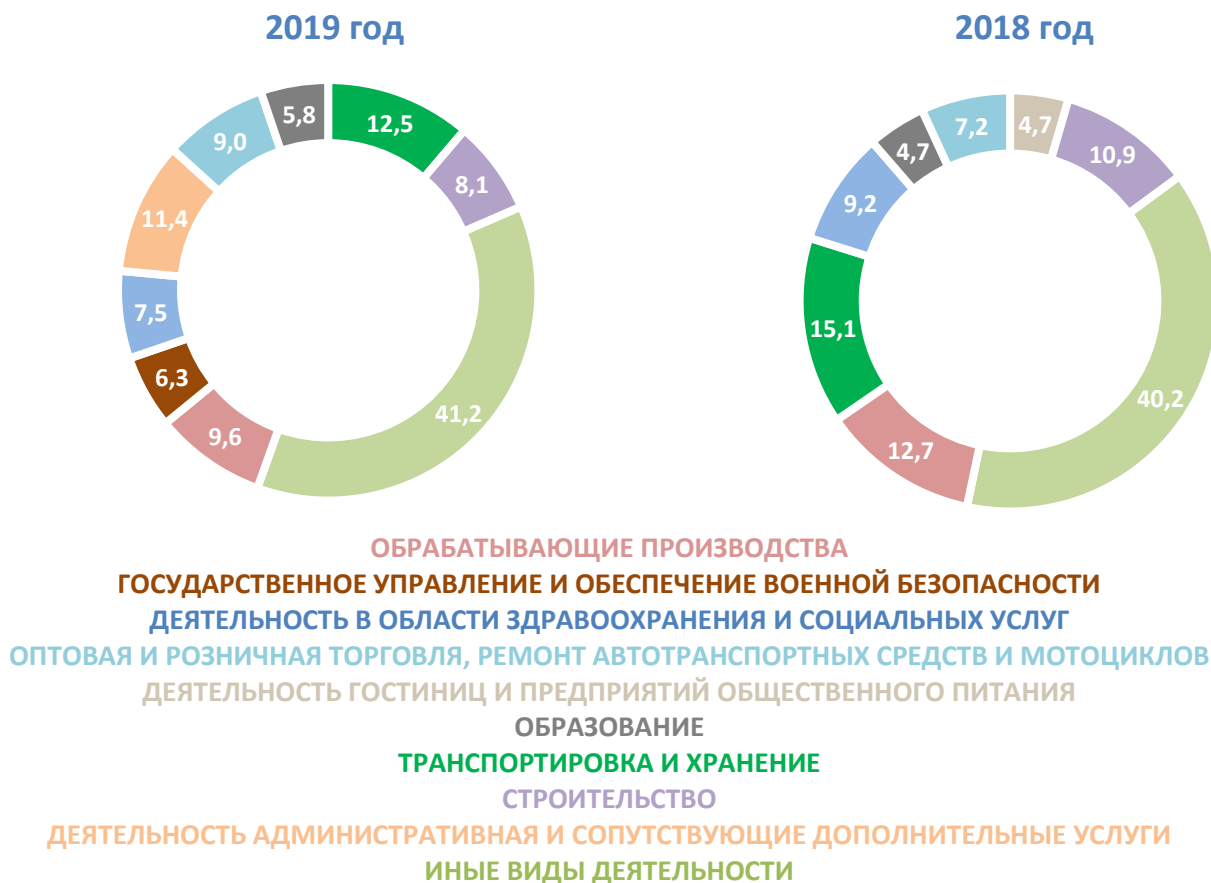


В январе-августе 2019 года наибольшее количество вакансий заявлено организациями, относящимися к следующим видам экономической деятельности: транспортировка и хранение – 12,5%; деятельность административная и сопутствующие услуги – 11,4%; обрабатывающие производства – 9,6%; оптовая и розничная торговля, ремонт автотранспортных средств и мотоциклов – 9,0%; строительство – 8,1%; деятельность в области здравоохранения

и социальных услуг – 7,5%; государственное управление и обеспечение военной безопасности – 6,3%; образование – 5,8%; деятельность гостиниц и предприятий общественного питания – 5,4%; деятельность профессиональная, научная и техническая – 3,4%; деятельность по операциям с недвижимым имуществом – 3,3%.

Структура заявленной потребности в работниках по видам экономической деятельности за август 2019 года.

в % от всех заявленных работодателями вакансий



Напряжённость на рынке труда (численность незанятых граждан, зарегистрированных в Службе занятости, в расчёте на одну вакансию) в конце августа 2019 года составила 0,46 чел./вакансию (в конце августа 2018 года – 0,46 чел./вакансию).

Ниже представлен рейтинг наиболее дефицитных специалистов, составленный на основе банка данных Службы занятости в соответствии с методикой, разработанной в Комитете по труду и занятости населения Санкт-Петербурга.

Рейтинг* наиболее дефицитных специалистов на конец августа в 2019 и 2018 гг.



*Рейтинг построен так, что наибольшему дефициту соответствует значение 1, наименьшему – 10.

В августе текущего года, как и в аналогичном периоде 2018 года среди служащих, попавших в десятку дефицитных специалистов, наиболее востребованными остаются программисты, инженеры различной специализации, врачи, мастера, полицейские. В 2019 году увеличился дефицит программистов, мастеров, инженеров-проектировщиков, снизился дефицит врачей, полицейских, инженеров по качеству. Появился дефицит инженеров по сварке, прорабов, геодезистов. Среди специалистов рабочих профессий в августе 2019 года, по сравнению с аналогичным периодом предыдущего года, все так же востребованы водители автомобиля, электрогазосварщики, бетонщики. Дефицит бетонщиков увеличился, сварщиков и водителей – остался прежним. Появился дефицит каменщиков, облицовщиков-плиточников, монтажников различной специализации, антикоррозийщиков.

Ниже представлена величина оплаты труда, предлагаемая работодателями специалистам дефицитных профессий и должностей. (По данным банка вакансий Службы занятости населения).

Средняя величина оплаты труда дефицитных специалистов по данным Службы занятости на конец августа 2019 года, руб.

