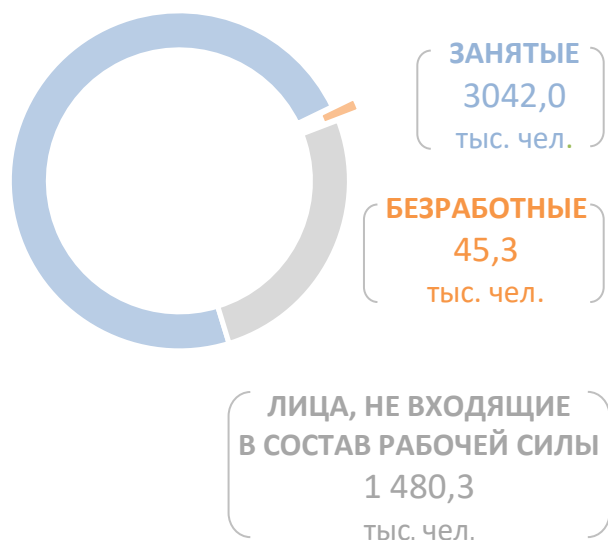


ИНФОРМАЦИЯ О ПОЛОЖЕНИИ НА РЫНКЕ ТРУДА И В СФЕРЕ ЗАНЯТОСТИ НАСЕЛЕНИЯ САНКТ-ПЕТЕРБУРГА В ЯНВАРЕ 2020 ГОДА

В соответствии с понятиями и определениями Международной организации труда (МОТ) занятые и безработные составляют рабочую силу. Под рабочей силой подразумевается часть населения в возрасте от 15 лет и старше, предлагающая свой труд для деятельности по производству товаров и услуг за оплату и прибыль. К занятым относятся лица, имеющие работу и заработок. Безработными являются те, кто не имеют работы и заработка, ищут работу и готовы к ней приступить. К лицам, не входящим в состав рабочей силы, относятся те, кто не являются занятыми или безработными.

По данным официальной статистики, в результате постоянных переходов населения между статусами на рынке труда в среднем за IV квартал 2019 года численность рабочей силы составила 3087,3 тыс. человек и состояла из 3042,0 тыс. занятых и 45,3 тыс. безработных.

Состав населения Санкт-Петербурга в возрасте от 15 лет и старше по статусу, занимаемому на рынке труда в IV квартале 2019 г.



Основные потоки рынка труда

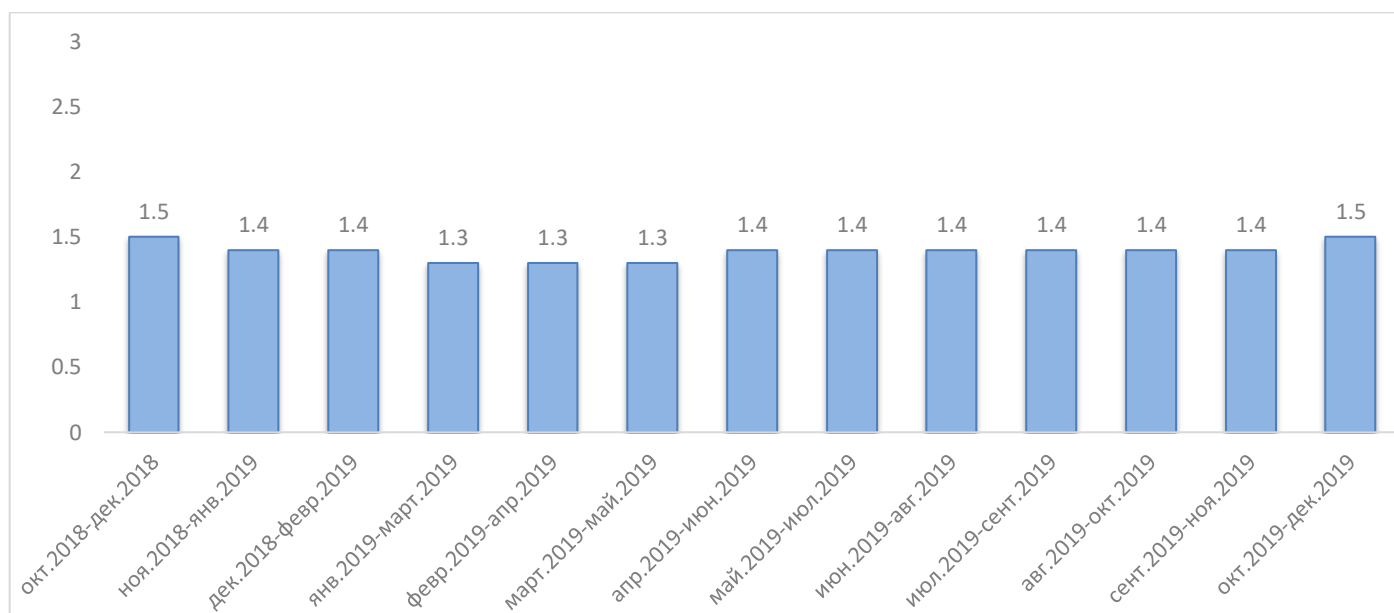


В IV квартале 2019 года уровень занятости составил 66,6% (доля численности занятых в общей численности населения в возрасте от 15 лет и старше), уровень участия в рабочей силе – 67,6% (доля численности рабочей силы в общей численности населения в возрасте от 15 лет и старше), уровень безработицы – 1,5% (доля численности безработных в численности рабочей силы). В IV квартале 2018 года значения указанных показателей составляли: 66,9 % и 67,9 %, 1,5% соответственно.

В Санкт-Петербурге уровень безработицы является одним из самых низких среди субъектов Российской Федерации (РФ – 4,6%, СЗФО – 3,6%, Москва – 1,5%) по данным за IV квартал 2019 года.

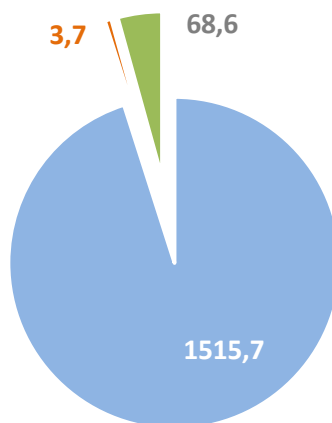
По данным отчетности крупных и средних организаций Санкт-Петербурга (без субъектов малого предпринимательства), численность работающих в них в ноябре 2019 года составила 1 515,7 тыс. человек, что на 1,6% больше, чем в ноябре 2018 года.

Уровень безработицы (по методологии МОТ) в 2018 -2019 гг., в % от численности рабочей силы



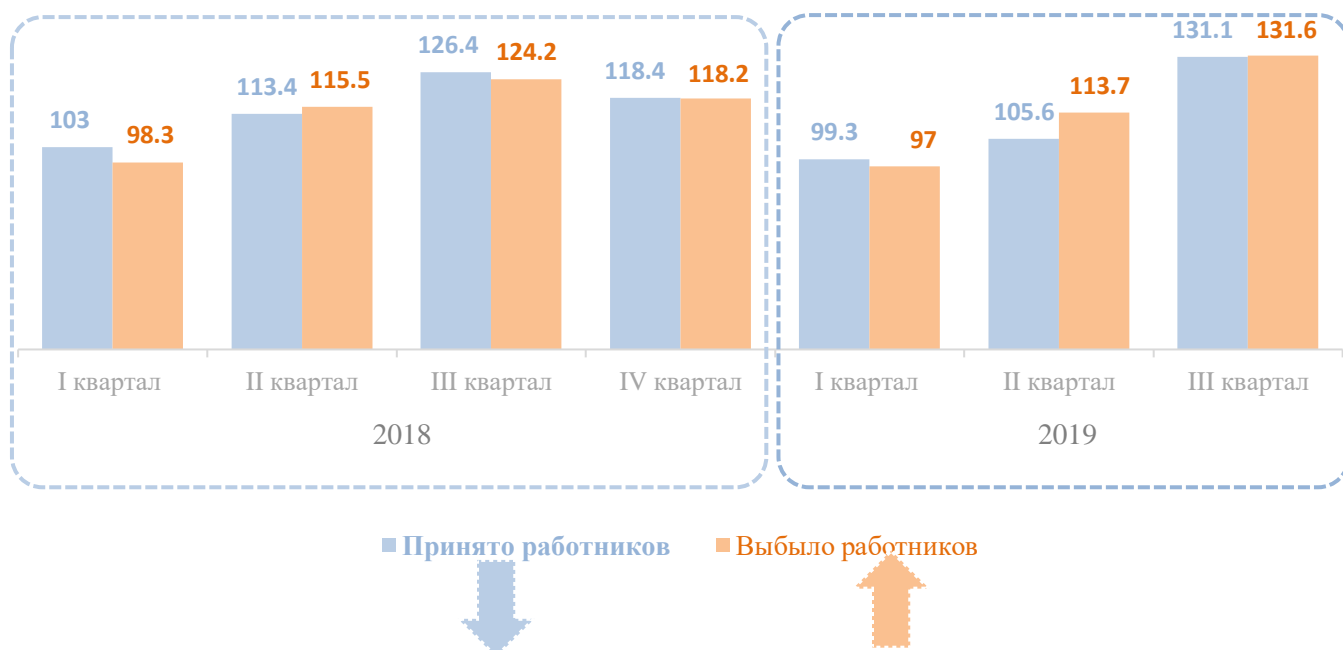
По данным Петростата, численность работников, намеченных к высвобождению в IV квартале 2019 года в организациях Санкт-Петербурга (без субъектов малого предпринимательства) составила 3 727 человек или 0,25% от общей численности работников организаций Санкт-Петербурга (без субъектов малого предпринимательства) в ноябре 2019 года. При этом численность требуемых работников на вакантные рабочие места на конец III квартала 2019 года в организациях Санкт-Петербурга (без субъектов малого предпринимательства) составила 68,6 тыс. человек.

Потребность организаций (без субъектов малого предпринимательства) Санкт-Петербурга в работниках, тыс. человек



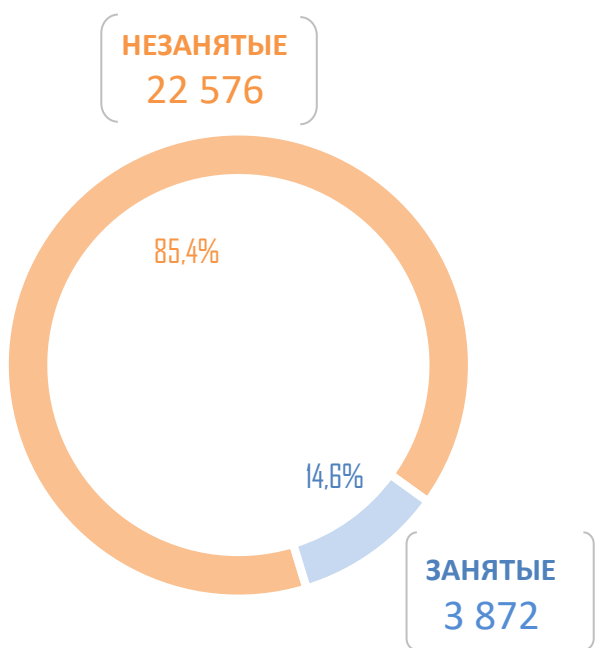
- Численность работников организаций в ноябре 2019 года
- Численность работников, намеченных к высвобождению в IV квартале 2019 года
- Численность требуемых работников на вакантные рабочие места на конец III квартала 2019 года

Движение работников в крупных и средних предприятиях Санкт-Петербурга в 2018 – 2019 гг., тыс. человек



Средняя номинальная заработная плата одного работника, начисленная в ноябре 2019 года, составила 61 141 руб. – на 3,8% больше, чем в ноябре 2018 года. Реальная средняя начисленная заработная плата (с поправкой на инфляцию) одного работника составила 100,5% к уровню ноября 2018 года.

Состав граждан, обратившихся в Службу занятости в целях поиска подходящей работы, в конце января 2020 года, чел.

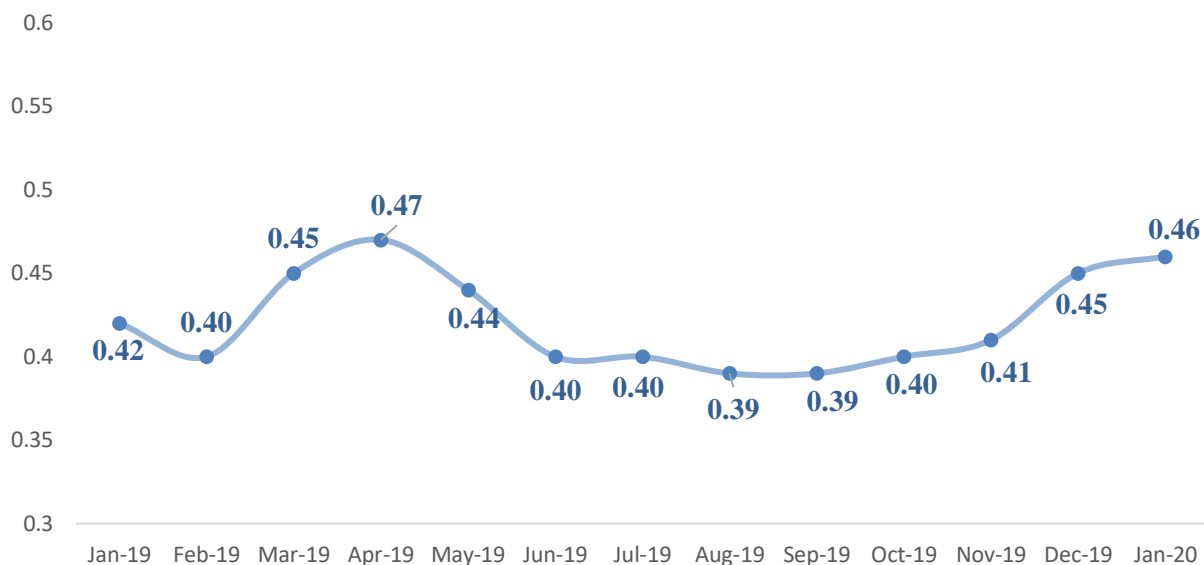


В органах государственной службы занятости населения Санкт-Петербурга (Служба занятости) состоят на учете занятые и незанятые граждане, обратившиеся в целях поиска подходящей работы. В конце января 2020 года их общая численность составила 26 448 человек (в конце января 2019 года – 25 368 человек). В соответствии с трудовым законодательством Российской Федерации к занятым гражданам относятся лица, имеющие работу и заработок, а также учащиеся на очной форме обучения и проходящие службу. К незанятым гражданам относятся граждане, не работающие в экономике и не занятые каким-либо видом деятельности, приносящим доход (за исключением учащихся). Безработными признаются лица в трудоспособном возрасте из числа незанятых граждан, зарегистрированных в Службе занятости в целях поиска подходящей работы (порядок и условия признания граждан безработными см. в ст. 3 Закона РФ от 19.04.1991 №1032-1).

Численность зарегистрированных безработных граждан в конце января 2020 года составила 13 904 человека, из них: женщин – 56,2%; молодежи в возрасте 16-29 лет – 11,1%; инвалидов – 13,1%, граждан предпенсионного возраста – 22,6% (в конце января 2019 года численность безработных составляла 12 689 человек).

Уровень регистрируемой безработицы (отношение численности зарегистрированных безработных к численности рабочей силы в среднем за 2018 год) на конец января 2020 года составил 0,46% (на конец января 2019 года этот показатель составлял 0,42%).

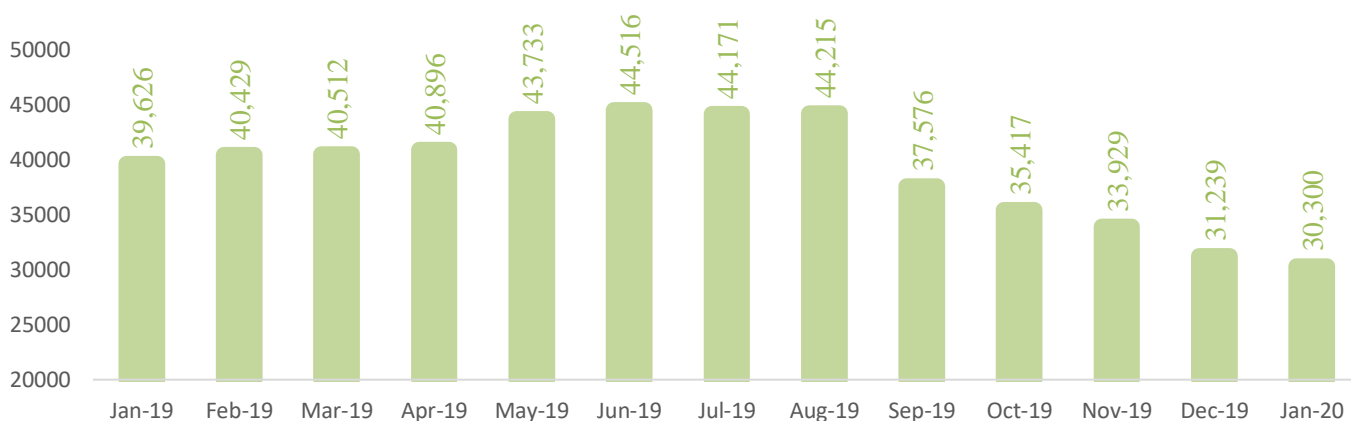
**Уровень регистрируемой безработицы в 2019-2020 гг.,
по состоянию на конец отчетного месяца, в % от численности рабочей силы**



В январе 2020 года в Службу занятости от граждан поступило 28 399 заявлений о предоставлении государственных услуг, в том числе по профессиональной ориентации – 5 643 заявления, по информированию о положении на рынке труда – 12 814 заявлений.

На конец января 2020 года заявленная работодателями в Службу занятости потребность в работниках составила 30 300 единиц вакансий, из них по рабочим профессиям – 56,5%.

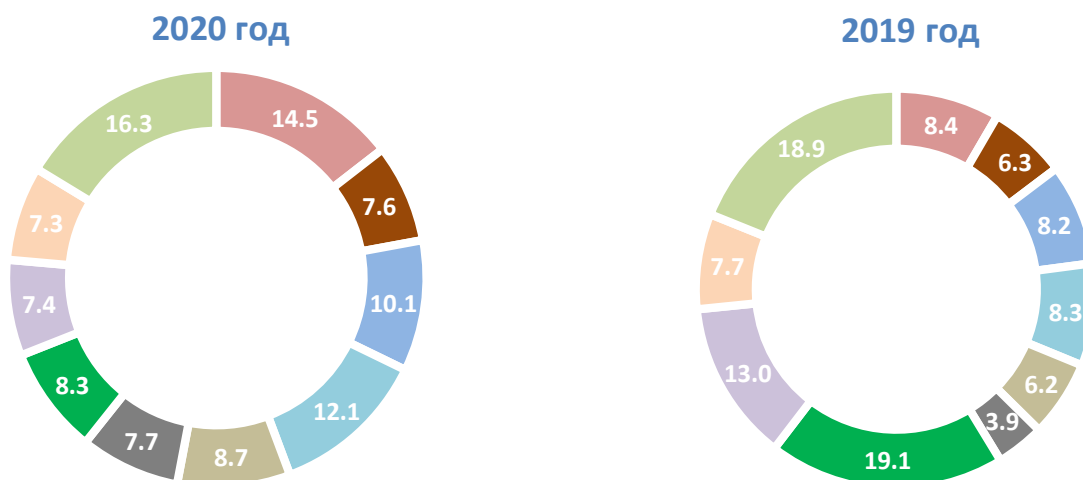
**Число вакансий в Службе занятости в 2019-2020 гг.
на конец отчетного месяца, единиц**



В январе 2020 года наибольшее количество вакансий заявлено организациями, относящимися к следующим видам экономической деятельности: обрабатывающие производства – 14,5%; оптовая и розничная торговля, ремонт автотранспортных средств и мотоциклов – 12,1%; деятельность в области здравоохранения и социальных услуг – 10,1%; деятельность гостиниц и предприятий общественного питания – 8,7%; транспортировка и хранение – 8,3%; образование – 7,7%; государственное управление и обеспечение военной безопасности – 7,6%; строительство – 7,4%; деятельность административная и сопутствующие услуги – 7,3%; деятельность по операциям с недвижимым имуществом – 4,4%; деятельность профессиональная, научная и техническая – 2,1%.

Структура заявленной потребности в работниках по видам экономической деятельности за январь 2020 года.

в % от всех заявленных работодателями вакансий



ОБРАБАТЫВАЮЩИЕ ПРОИЗВОДСТВА
ГОСУДАРСТВЕННОЕ УПРАВЛЕНИЕ И ОБЕСПЕЧЕНИЕ ВОЕННОЙ БЕЗОПАСНОСТИ
ДЕЯТЕЛЬНОСТЬ В ОБЛАСТИ ЗДРАВООХРАНЕНИЯ И СОЦИАЛЬНЫХ УСЛУГ
ОПТОВАЯ И РОЗНИЧНАЯ ТОРГОВЛЯ, РЕМОНТ АВТОТРАНСПОРТНЫХ СРЕДСТВ И МОТОЦИКЛОВ
ДЕЯТЕЛЬНОСТЬ ГОСТИНИЦ И ПРЕДПРИЯТИЙ ОБЩЕСТВЕННОГО ПИТАНИЯ
ОБРАЗОВАНИЕ
ТРАНСПОРТИРОВКА И ХРАНЕНИЕ
СТРОИТЕЛЬСТВО
ДЕЯТЕЛЬНОСТЬ АДМИНИСТРАТИВНАЯ И СОПУТСТВУЮЩИЕ ДОПОЛНИТЕЛЬНЫЕ УСЛУГИ
ИНЫЕ ВИДЫ ДЕЯТЕЛЬНОСТИ

Напряжённость на рынке труда (численность незанятых граждан, зарегистрированных в Службе занятости, в расчёте на одну вакансию) в конце января 2020 года составила 0,75 чел./вакансию (в конце января 2019 года – 0,57 чел./вакансию).

Ниже представлен рейтинг наиболее дефицитных специалистов, составленный на основе банка данных Службы занятости в соответствии с методикой, разработанной в Комитете по труду и занятости населения Санкт-Петербурга.

Рейтинг* наиболее дефицитных специалистов на конец января в 2020 и 2019 гг.



*Рейтинг построен так, что наибольшему дефициту соответствует значение 1, наименьшему – 10.

В январе текущего года, как и в аналогичном периоде 2019 года среди служащих, попавших в десятку дефицитных специалистов, наиболее востребованными остаются программисты, полицейские, менеджеры, инженеры, врачи, мастера. В 2020 году увеличился дефицит полицейских, менеджеров и инженеров, снизился дефицит врачей и мастеров. Появился дефицит оперативных дежурных ОВО, медицинских сестер-анестезистов, переводчиков, воспитателей.

Среди специалистов рабочих профессий в январе 2020 года, по сравнению с аналогичным периодом предыдущего года, все так же востребованы антикоррозийщики, водители автомобиля, каменщики, монтажники. Увеличился дефицит водителей автомобиля и каменщиков, снизился дефицит монтажников. Появился дефицит маникюрш, , плотников, бетонщиков, проходчиков, монтажников стальных и железно-бетонных конструкций, арматурщиков.

Ниже представлена величина оплаты труда, предлагаемая работодателями специалистам дефицитных профессий и должностей. (По данным банка вакансий Службы занятости населения).

Средняя величина оплаты труда дефицитных специалистов по данным Службы занятости на конец января 2020 года, руб.

