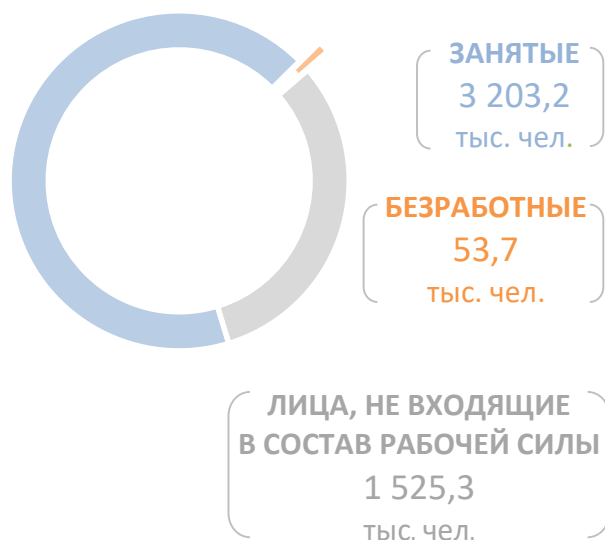


ИНФОРМАЦИЯ О ПОЛОЖЕНИИ НА РЫНКЕ ТРУДА И В СФЕРЕ ЗАНЯТОСТИ НАСЕЛЕНИЯ САНКТ-ПЕТЕРБУРГА В ЯНВАРЕ-МАЕ 2023 ГОДА

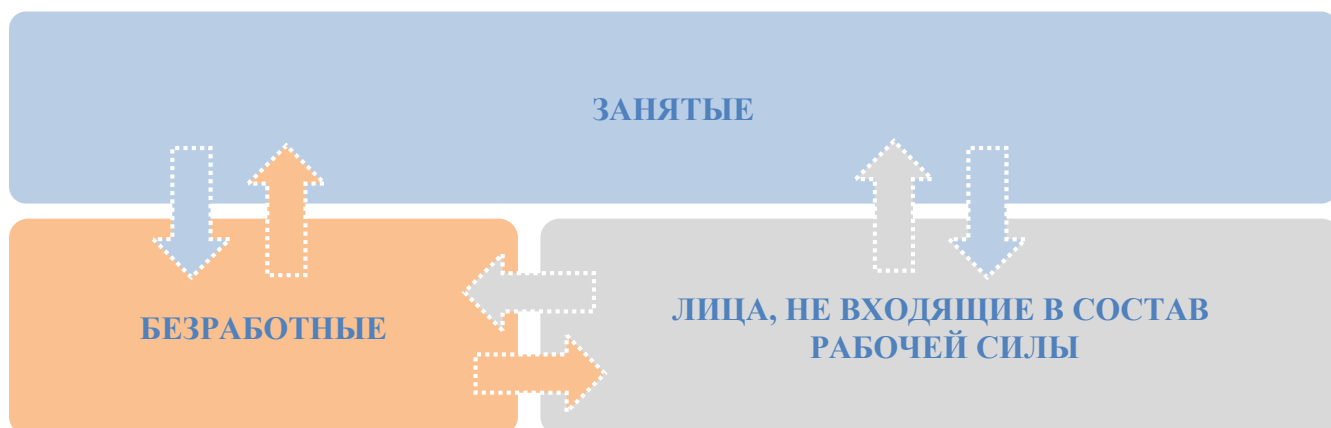
В соответствии с понятиями и определениями Международной организации труда (МОТ) занятые и безработные составляют рабочую силу. Под рабочей силой подразумевается часть населения в возрасте от 15 лет и старше, предлагающая свой труд для деятельности по производству товаров и услуг за оплату и прибыль. К занятым относятся лица, имеющие работу и заработок. Безработными являются те, кто не имеют работы и заработка, ищут работу и готовы к ней приступить. К лицам, не входящим в состав рабочей силы, относятся те, кто не являются занятыми или безработными.

По данным официальной статистики, в результате постоянных переходов населения между статусами на рынке труда в среднем за февраль-апрель 2023 года численность рабочей силы составила 3 257,0 тыс. человек и состояла из 3 203,2 тыс. занятых и 53,7 тыс. безработных.

Состав населения Санкт-Петербурга в возрасте от 15 лет и старше по статусу, занимаемому на рынке труда в феврале-апреле 2023 г.



Основные потоки рынка труда

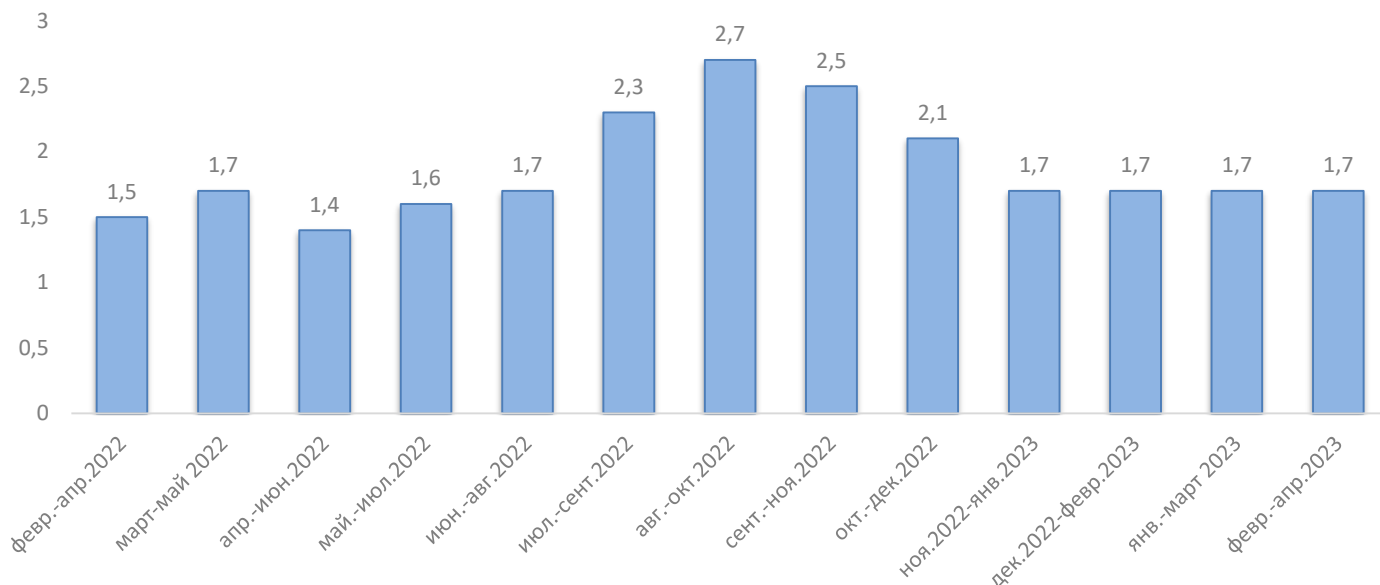


В феврале-апреле 2023 года уровень занятости составил 66,6% (доля численности занятых в общей численности населения в возрасте от 15 лет и старше), уровень участия в рабочей силе – 67,7% (доля численности рабочей силы в общей численности населения в возрасте от 15 лет и старше), уровень безработицы – 1,7% (доля численности безработных в численности рабочей силы). В феврале-апреле 2022 года значения указанных показателей составляли: 67,3%, 68,3%, 1,5% соответственно.

В Санкт-Петербурге уровень безработицы является самым низким среди субъектов Российской Федерации (РФ – 3,4%, СЗФО – 2,9%, Москва – 2,0%) по данным за февраль-апрель 2023 года.

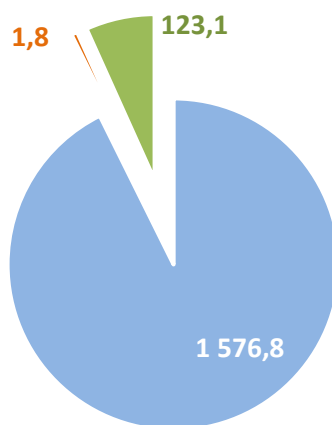
По данным отчетности крупных и средних организаций Санкт-Петербурга (без субъектов малого предпринимательства), численность работающих в них в марте 2023 года составила 1 576,8 тыс. чел., что на 0,8% больше значения показателя марта 2022 года.

Уровень безработицы (по методологии МОТ) в 2021 -2023 гг., в % от численности рабочей силы



По данным Петростата, численность работников, намеченных к высвобождению во II квартале 2023 года в организациях Санкт-Петербурга (без субъектов малого предпринимательства) составила 1 747 человек или 0,11% от общей численности работников организаций Санкт-Петербурга (без субъектов малого предпринимательства) в феврале 2023 года. При этом численность требуемых работников на вакантные рабочие места на конец I квартала 2023 года в организациях Санкт-Петербурга (без субъектов малого предпринимательства) составила 123,1 тыс. человек.

Потребность организаций (без субъектов малого предпринимательства) Санкт-Петербурга в рабочих, тыс. человек



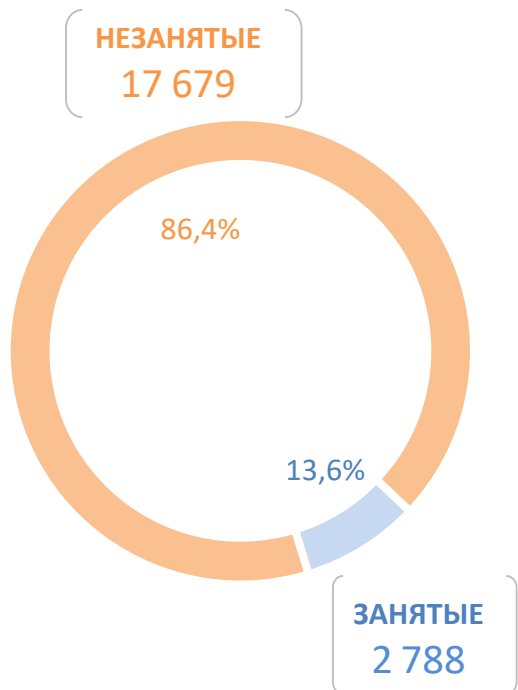
- Численность работников организаций в марте 2023 года
- Численность работников, намеченных к высвобождению во II квартале 2023 года
- Численность требуемых работников на вакантные рабочие места на конец I квартала 2023 года

Движение работников в крупных и средних предприятиях Санкт-Петербурга



Средняя номинальная заработная плата одного работника, начисленная в марте 2023 года, составила 91 936 руб. – на 3,1% больше, чем в марте 2022 года. Реальная средняя начисленная заработная плата (с поправкой на инфляцию) одного работника составила 100,1% к уровню марта 2022 года.

Состав граждан, обратившихся в Службу занятости в целях поиска подходящей работы, в конце мая 2023 года, чел.

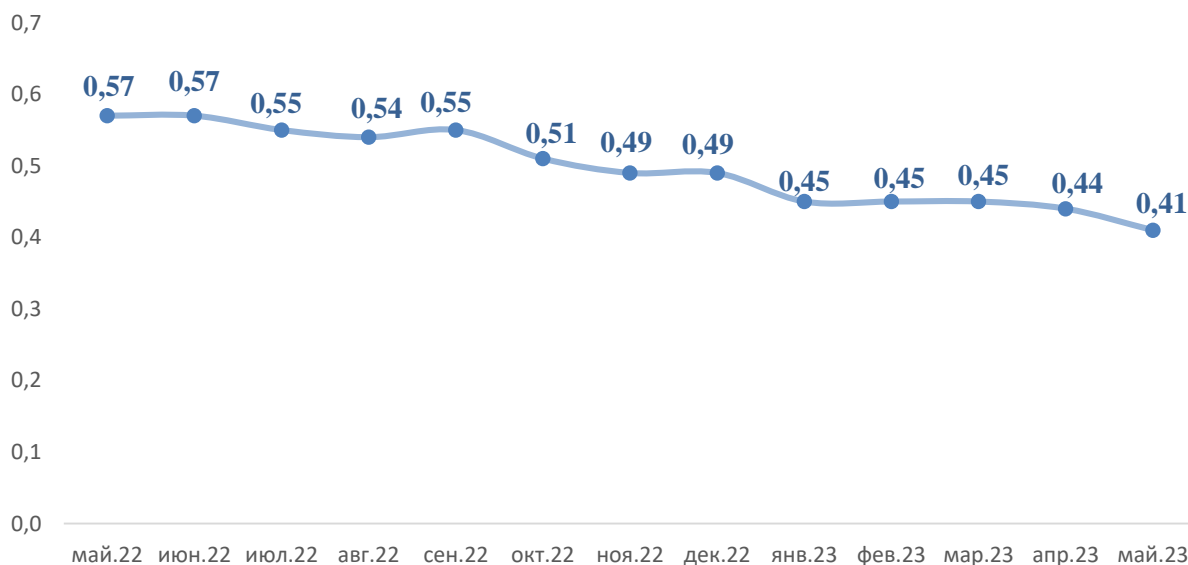


В органах государственной службы занятости населения Санкт-Петербурга (Служба занятости) состоят на учете занятые и незанятые граждане, обратившиеся в целях поиска подходящей работы. В конце мая 2023 года их общая численность составила 20 467 человек (в конце мая 2022 года – 27 681 человек). В соответствии с трудовым законодательством Российской Федерации к занятым гражданам относятся лица, имеющие работу и заработок, а также учащиеся на очной форме обучения и проходящие службу. К незанятым гражданам относятся граждане, не работающие в экономике и не занятые каким-либо видом деятельности, приносящим доход (за исключением учащихся). Безработными признаются лица в трудоспособном возрасте из числа незанятых граждан, зарегистрированных в Службе занятости в целях поиска подходящей работы (порядок и условия признания граждан безработными см. в ст. 3 Закона РФ от 19.04.1991 №1032-1).

Численность безработных граждан в конце мая 2023 года составила 12 686 чел., из них женщин – 64,3%; молодежи в возрасте 16-29 лет – 9,5%; граждан предпенсионного возраста – 18,2%; инвалидов – 9,3% (в конце мая 2022 года численность безработных составляла 17 542 чел.).

Уровень регистрируемой безработицы (отношение численности зарегистрированных безработных к численности рабочей силы в среднем за 2022 год) на конец мая 2023 года составил 0,41% (на конец мая 2022 года данный показатель составлял 0,57%).

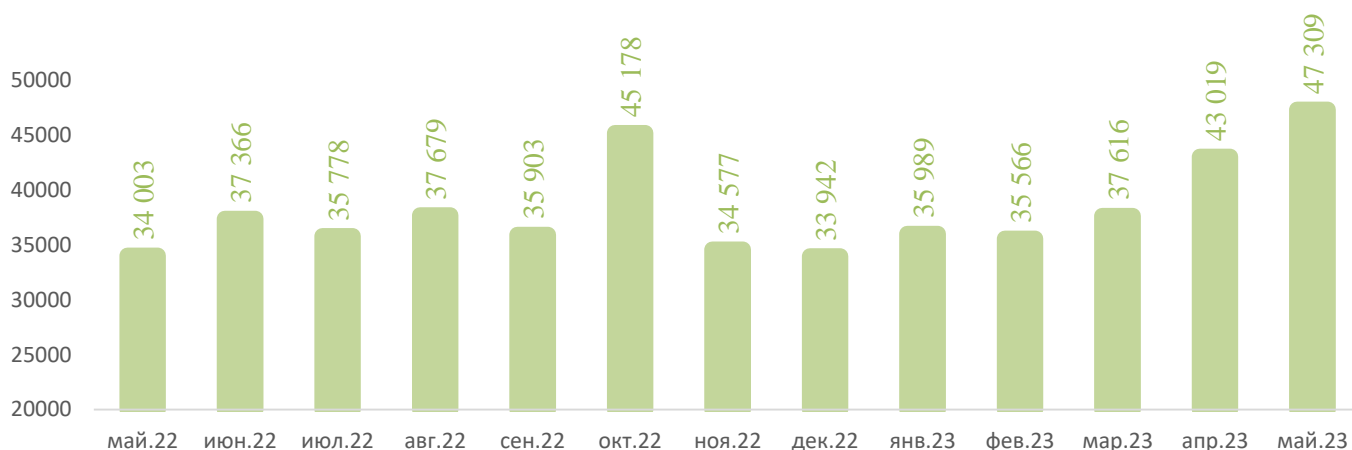
**Уровень регистрируемой безработицы в 2022-2023 гг.,
по состоянию на конец отчетного месяца, в % от численности рабочей силы**



В январе-мае 2023 года в Службу занятости от граждан поступило 74 180 заявлений о предоставлении государственных услуг.

На конец мая 2023 года потребность в работниках, заявленная работодателями через Единую цифровую платформу «Работа в России» (ЕЦП «Работа в России»), составила 47 309 единиц вакансий. По данным Службы занятости, доля вакантных рабочих мест по рабочим профессиям составила 68,7%.

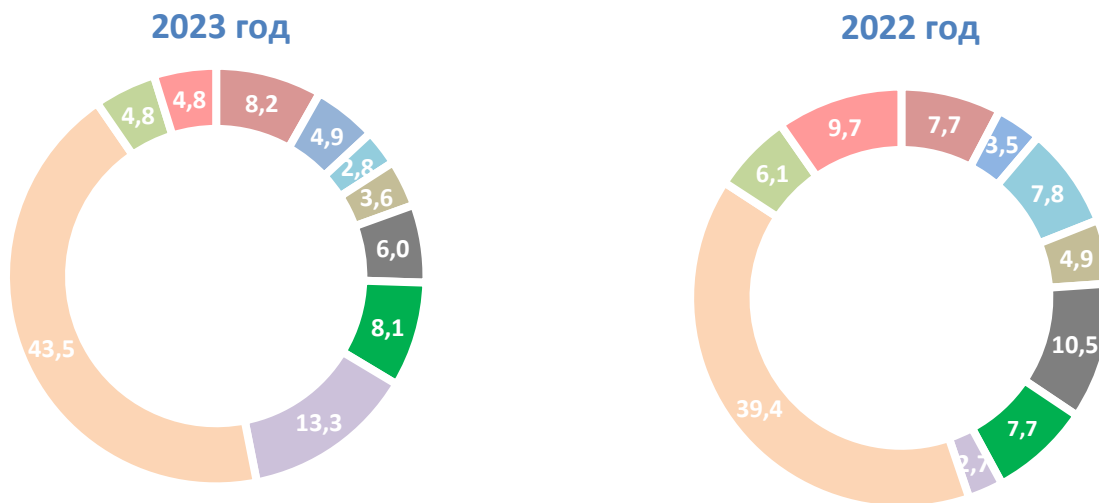
**Число вакансий в Службе занятости в 2022-2023 гг.
на конец отчетного месяца, единиц**



По данным Службы занятости, в январе-мае 2023 года наибольшее количество вакансий заявлено организациями, относящимися к следующим видам экономической деятельности: деятельность по операциям с недвижимым имуществом – 13,3%; обрабатывающие производства – 8,2%; деятельность административная и сопутствующие дополнительные услуги – 8,1%; транспортировка и хранение – 6,0%; деятельность профессиональная, научная и техническая – 4,9%; образование – 4,8%; деятельность в области здравоохранения и социальных услуг – 4,8%; деятельность гостиниц и предприятий общественного питания – 3,6%; оптовая и розничная торговля, ремонт автотранспортных средств и мотоциклов – 2,8%.

Структура заявленной потребности в работниках по видам экономической деятельности

в % от всех заявленных работодателями вакансий



ОБРАБАТЫВАЮЩИЕ ПРОИЗВОДСТВА
ДЕЯТЕЛЬНОСТЬ ПРОФЕССИОНАЛЬНАЯ, НАУЧНАЯ И ТЕХНИЧЕСКАЯ
ОПТОВАЯ И РОЗНИЧНАЯ ТОРГОВЛЯ, РЕМОНТ АВТОТРАНСПОРТНЫХ СРЕДСТВ И МОТОЦИКЛОВ
ДЕЯТЕЛЬНОСТЬ ГОСТИНИЦ И ПРЕДПРИЯТИЙ ОБЩЕСТВЕННОГО ПИТАНИЯ
ТРАНСПОРТИРОВКА И ХРАНЕНИЕ
ДЕЯТЕЛЬНОСТЬ АДМИНИСТРАТИВНАЯ И СОПУТСТВУЮЩИЕ УСЛУГИ
ДЕЯТЕЛЬНОСТЬ ПО ОПЕРАЦИЯМ С НЕДВИЖИМЫМ ИМУЩЕСТВОМ
ДЕЯТЕЛЬНОСТЬ В ОБЛАСТИ ЗДРАВООХРАНЕНИЯ И СОЦИАЛЬНЫХ УСЛУГ
ОБРАЗОВАНИЕ
ИНЫЕ ВИДЫ ДЕЯТЕЛЬНОСТИ

Напряжённость на рынке труда (численность незанятых граждан, зарегистрированных в Службе занятости, в расчёте на одну вакансию по данным ЕЦП «Работа в России») в конце мая 2023 года составила 0,37 чел./вакансию (в конце мая 2022 года – 0,68 чел./вакансию).

Ниже представлен рейтинг наиболее дефицитных специалистов, составленный на основе банка данных Службы занятости в соответствии с методикой, разработанной в Комитете по труду и занятости населения Санкт-Петербурга.

Рейтинг* наиболее дефицитных специалистов по данным Службы занятости на конец мая в 2023 и 2022 гг.



*Рейтинг построен так, что наибольшему дефициту соответствует значение 1, наименьшему – 10.

В мае 2023 года, как и в аналогичном периоде 2022 года, среди служащих, попавших в десятку дефицитных специалистов, наиболее востребованными остаются инженеры, врачи, полицейские, мастера и программисты. В 2023 году снизился дефицит инженеров и инженеров-программистов, повысился дефицит программистов, полицейских, мастеров, врачей. Появился дефицит электриков участка, мастеров строительных и монтажных работ, техников, инженеров-проектировщиков.

В мае 2023 года среди специалистов рабочих специальностей дефицит бетонщиков снизился, потребность в электрогазосварщиках осталась на прежнем уровне. Появился дефицит не востребованных в мае 2022 года токарях, машинистах экскаватора, сборщиках, фрезеровщиках, контролерах малярных работ, трактористах, малярах, облицовщиках синтетическими материалами.

Ниже представлена величина оплаты труда, предлагаемая работодателями специалистам дефицитных профессий и должностей. (По данным банка вакансий Службы занятости населения).

Средняя величина оплаты труда дефицитных специалистов по данным Службы занятости на конец мая 2023 года, руб.

