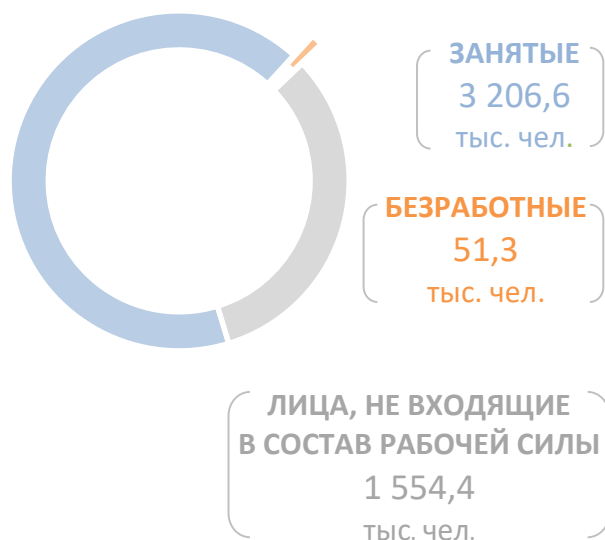


ИНФОРМАЦИЯ О ПОЛОЖЕНИИ НА РЫНКЕ ТРУДА И В СФЕРЕ ЗАНЯТОСТИ НАСЕЛЕНИЯ САНКТ-ПЕТЕРБУРГА В ЯНВАРЕ-ИЮЛЕ 2023 ГОДА

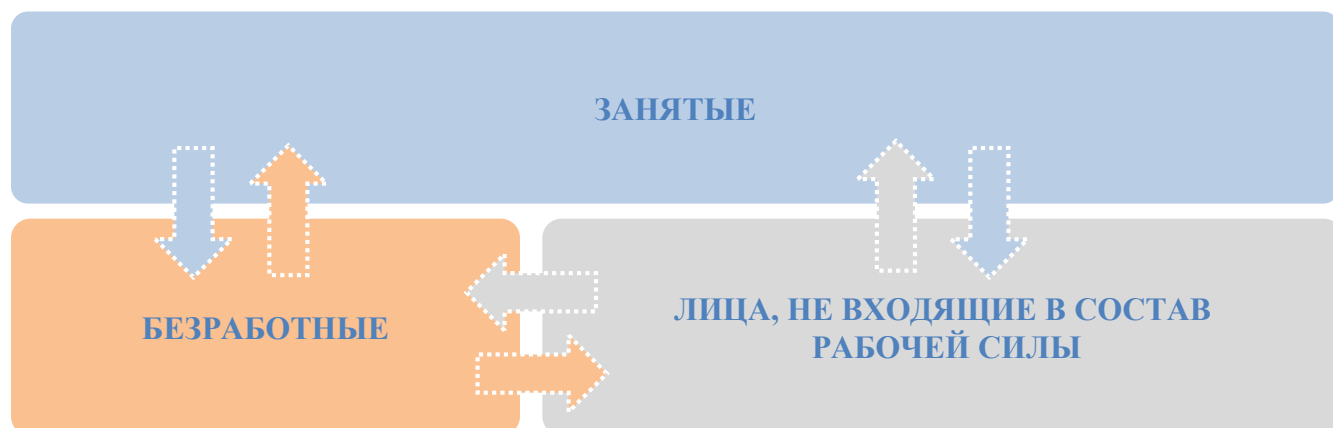
В соответствии с понятиями и определениями Международной организации труда (МОТ) занятые и безработные составляют рабочую силу. Под рабочей силой подразумевается часть населения в возрасте от 15 лет и старше, предлагающая свой труд для деятельности по производству товаров и услуг за оплату и прибыль. К занятым относятся лица, имеющие работу и заработок. Безработными являются те, кто не имеют работы и заработка, ищут работу и готовы к ней приступить. К лицам, не входящим в состав рабочей силы, относятся те, кто не являются занятыми или безработными.

По данным официальной статистики, в результате постоянных переходов населения между статусами на рынке труда в среднем за апрель-июнь 2023 года численность рабочей силы составила 3 257,9 тыс. человек и состояла из 3 206,6 тыс. занятых и 51,3 тыс. безработных.

Состав населения Санкт-Петербурга в возрасте от 15 лет и старше по статусу, занимаемому на рынке труда в апреле-июне 2023 г.



Основные потоки рынка труда

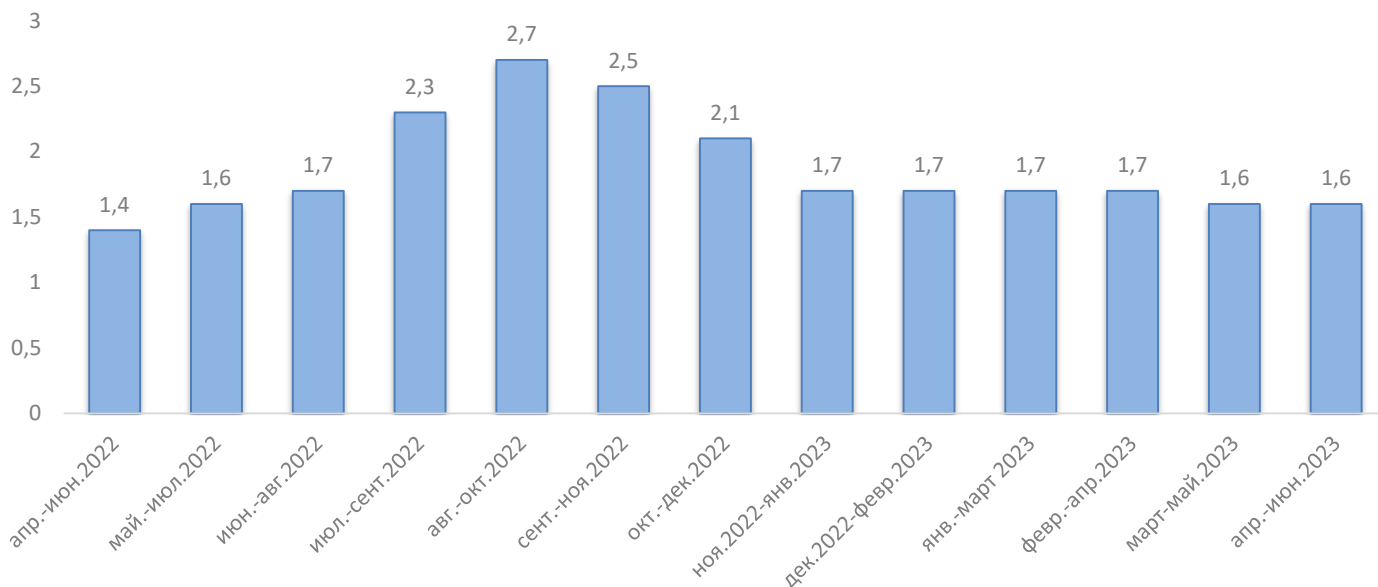


В апреле-июне 2023 года уровень занятости составил 66,7% (доля численности занятых в общей численности населения в возрасте от 15 лет и старше), уровень участия в рабочей силе – 67,7% (доля численности рабочей силы в общей численности населения в возрасте от 15 лет и старше), уровень безработицы – 1,6% (доля численности безработных в численности рабочей силы). В апреле-июне 2022 года значения указанных показателей составляли: 66,6%, 67,5%, 1,4% соответственно.

В Санкт-Петербурге уровень безработицы является самым низким среди субъектов Российской Федерации (Российская Федерация – 3,2%, Северо-Западный федеральный округ – 2,6%, Москва – 1,9%) по данным за апрель-июнь 2023 года.

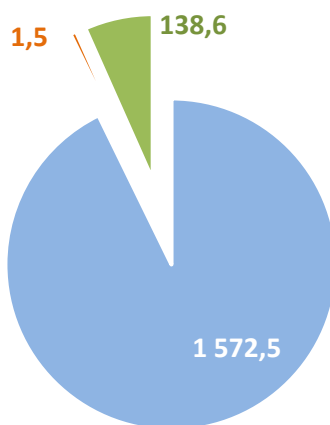
По данным отчетности крупных и средних организаций Санкт-Петербурга (без субъектов малого предпринимательства), численность работающих в них в мае 2023 года составила 1 572,5 тыс. чел., что на 0,4% больше значения показателя мая 2022 года.

Уровень безработицы (по методологии МОТ) в 2022 -2023 гг., в % от численности рабочей силы



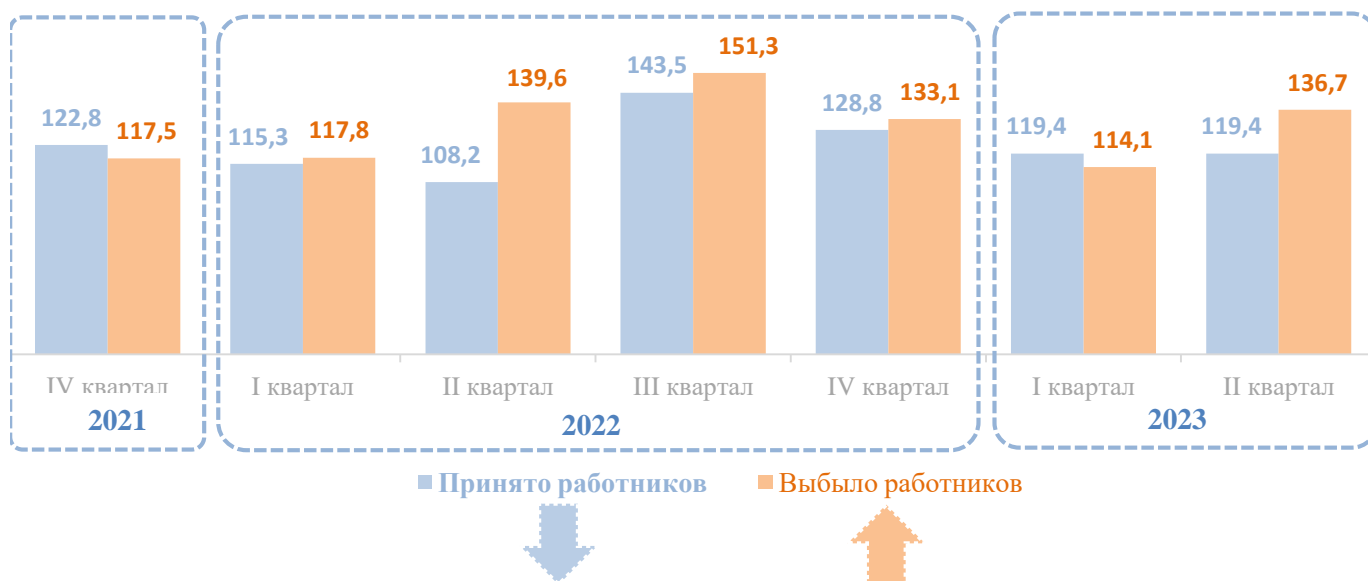
По данным Петростата, численность работников, намеченных к высвобождению в III квартале 2023 года в организациях Санкт-Петербурга (без субъектов малого предпринимательства) составила 1 507 человек или 0,10% от общей численности работников организаций Санкт-Петербурга (без субъектов малого предпринимательства) в мае 2023 года. При этом численность требуемых работников на вакантные рабочие места на конец II квартала 2023 года в организациях Санкт-Петербурга (без субъектов малого предпринимательства) составила 138,6 тыс. человек.

Потребность организаций (без субъектов малого предпринимательства) Санкт-Петербурга в работниках, тыс. человек



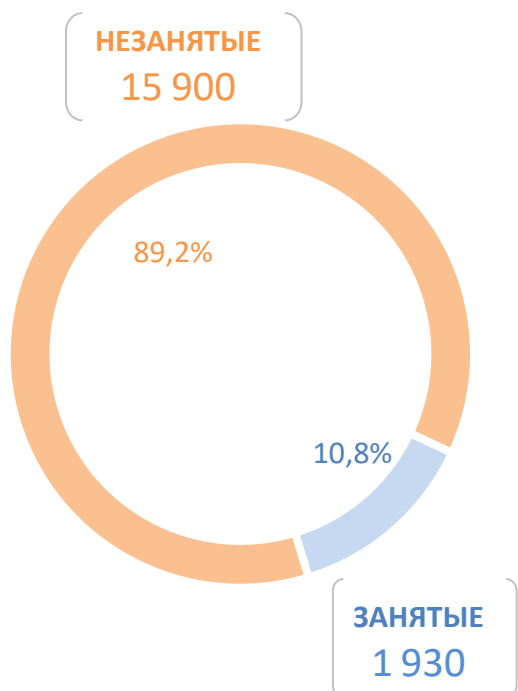
- Численность работников организаций в мае 2023 года
- Численность работников, намеченных к высвобождению в III квартале 2023 года
- Численность требуемых работников на вакантные рабочие места на конец II квартала 2023 года

Движение работников в крупных и средних предприятиях Санкт-Петербурга



Средняя номинальная заработная плата одного работника, начисленная в мае 2023 года, составила 93 366 руб. – на 15,7% больше, чем в мае 2022 года. Реальная средняя начисленная заработная плата (с поправкой на инфляцию) одного работника составила 112,8% к уровню мая 2022 года.

Состав граждан, обратившихся в Службу занятости в целях поиска подходящей работы, в конце июля 2023 года, чел.

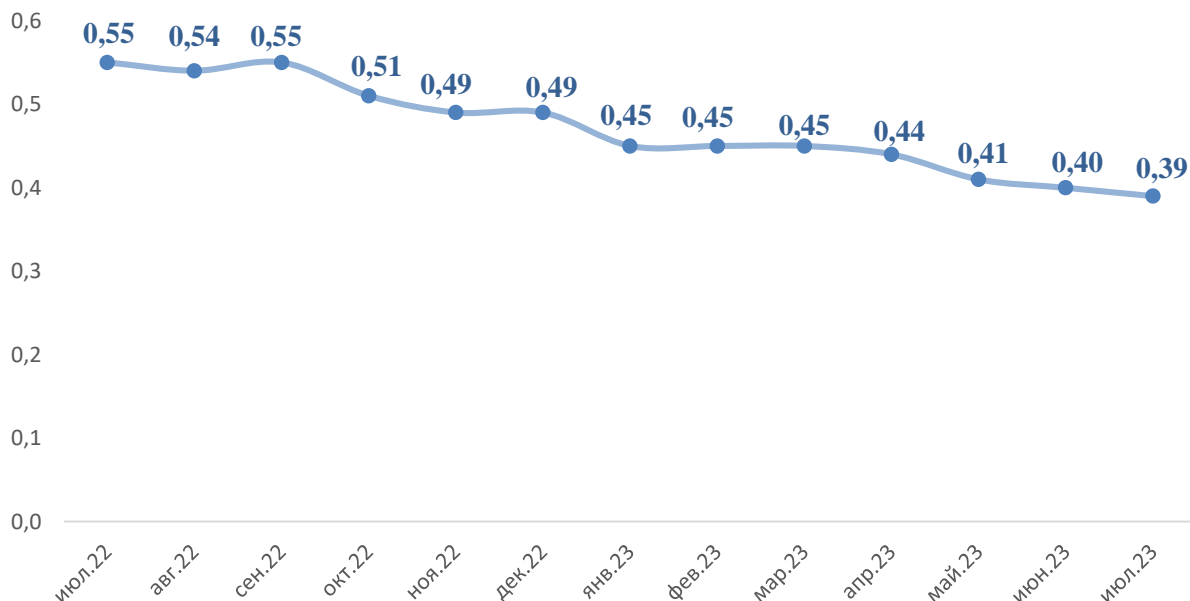


В органах государственной службы занятости населения Санкт-Петербурга (Служба занятости) состоят на учете занятые и незанятые граждане, обратившиеся в целях поиска подходящей работы. В конце июля 2023 года их общая численность составила 17 830 человек (в конце июля 2022 года – 24 347 человек). В соответствии с трудовым законодательством Российской Федерации к занятым гражданам относятся лица, имеющие работу и заработок, а также учащиеся на очной форме обучения и проходящие службу. К незанятым гражданам относятся граждане, не работающие в экономике и не занятые каким-либо видом деятельности, приносящим доход (за исключением учащихся). Безработными признаются лица в трудоспособном возрасте из числа незанятых граждан, зарегистрированных в Службе занятости в целях поиска подходящей работы (порядок и условия признания граждан безработными см. в ст. 3 Закона РФ от 19.04.1991 №1032-1).

Численность безработных граждан в конце июля 2023 года составила 11 936 чел., из них женщин – 63,9%; молодежи в возрасте 16-29 лет – 10,1%; граждан предпенсионного возраста – 19,3%; инвалидов – 9,7% (в конце июля 2022 года численность безработных составляла 17 039 чел.).

Уровень регистрируемой безработицы (отношение численности зарегистрированных безработных к численности рабочей силы в среднем за 2022 год) на конец июля 2023 года составил 0,39% (на конец июля 2022 года данный показатель составлял 0,55%).

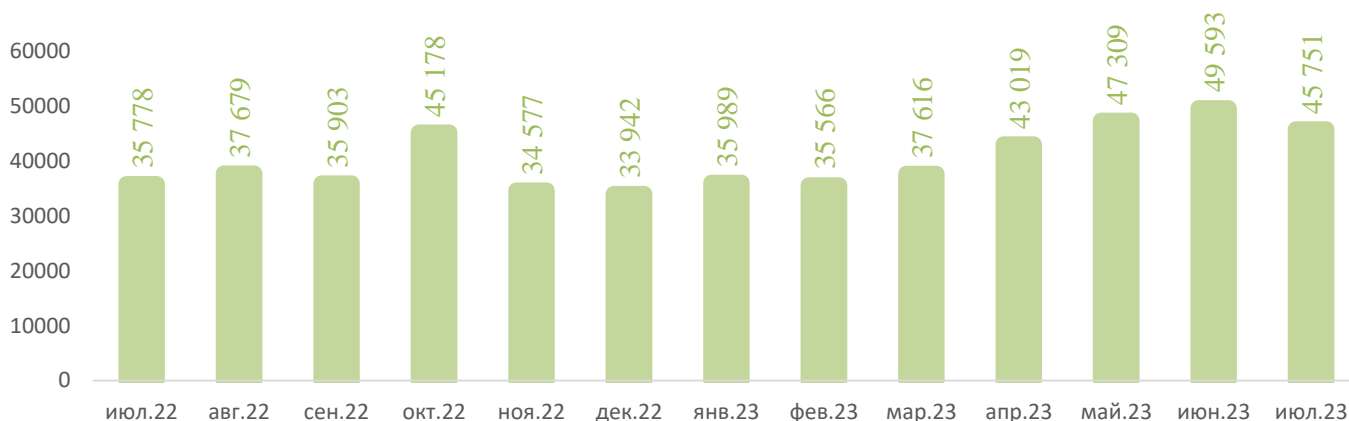
Уровень регистрируемой безработицы в 2022-2023 гг., по состоянию на конец отчетного месяца, в % от численности рабочей силы



В январе-июле 2023 года в Службу занятости от граждан поступило 109 693 заявления о предоставлении государственных услуг.

На конец июля 2023 года потребность в работниках, заявленная работодателями через Единую цифровую платформу «Работа в России» (ЕЦП «Работа в России»), составила 45 751 единиц вакансий. По данным Службы занятости, доля вакантных рабочих мест по рабочим профессиям составила 69,9%.

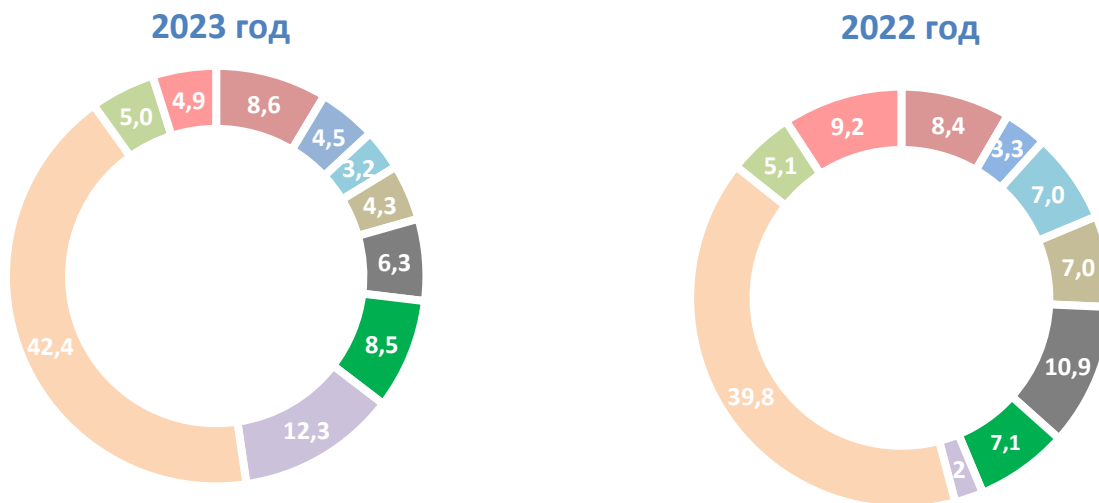
Число вакансий в Службе занятости в 2022-2023 гг. на конец отчетного месяца, единиц



По данным Службы занятости, в январе-июле 2023 года наибольшее количество вакансий заявлено организациями, относящимися к следующим видам экономической деятельности: деятельность по операциям с недвижимым имуществом – 12,3%; обрабатывающие производства – 8,6%; деятельность административная и сопутствующие дополнительные услуги – 8,5%; транспортировка и хранение – 6,3%; деятельность в области здравоохранения и социальных услуг – 5,0%; образование – 4,9%; деятельность профессиональная, научная и техническая – 4,5%; деятельность гостиниц и предприятий общественного питания – 4,3%; оптовая и розничная торговля, ремонт автотранспортных средств и мотоциклов – 3,2%.

Структура заявленной потребности в работниках по видам экономической деятельности

в % от всех заявленных работодателями вакансий

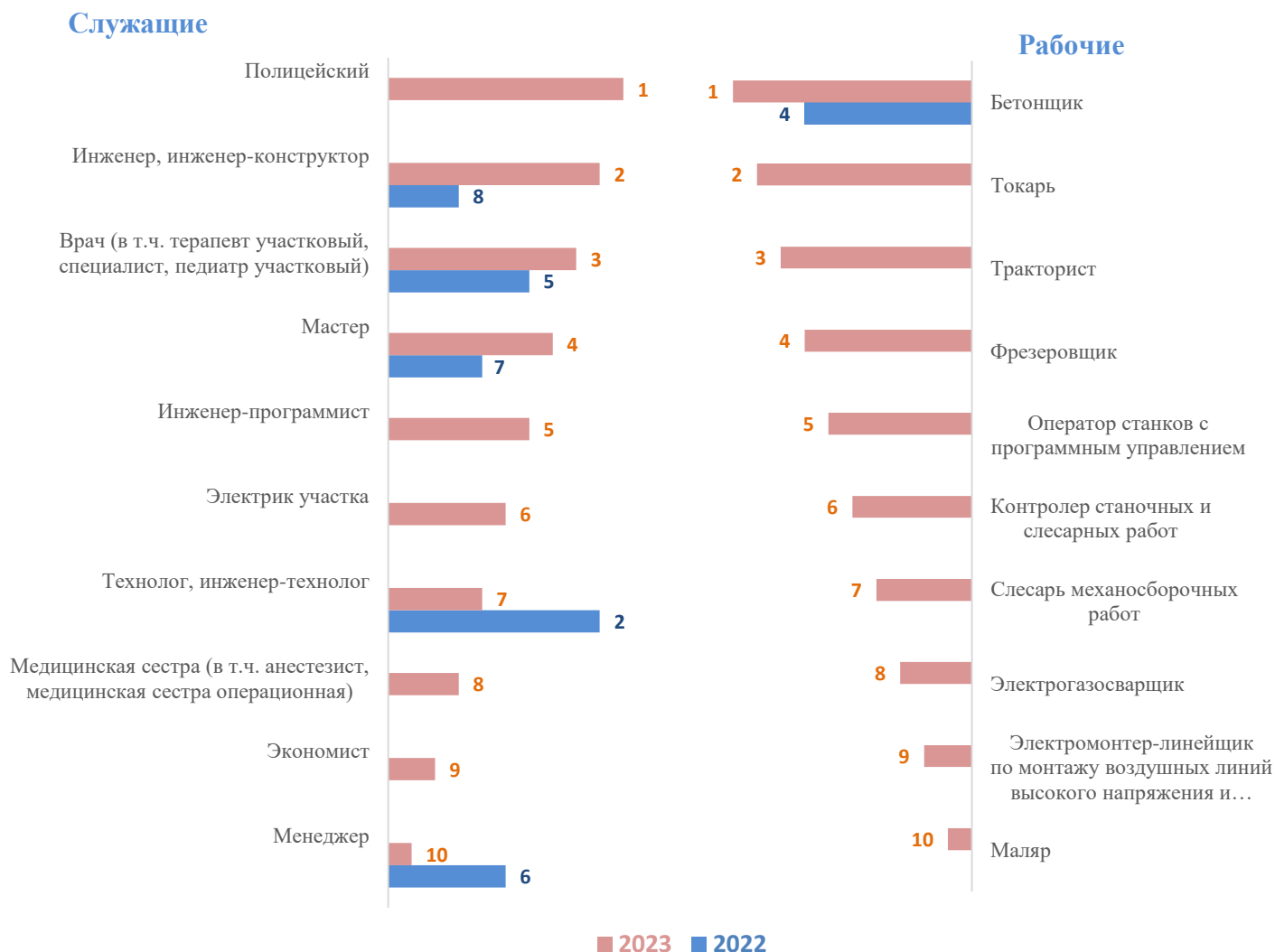


- ОБРАБАТЫВАЮЩИЕ ПРОИЗВОДСТВА
- ДЕЯТЕЛЬНОСТЬ ПРОФЕССИОНАЛЬНАЯ, НАУЧНАЯ И ТЕХНИЧЕСКАЯ
- ОПТОВАЯ И РОЗНИЧНАЯ ТОРГОВЛЯ, РЕМОНТ АВТОТРАНСПОРТНЫХ СРЕДСТВ И МОТОЦИКЛОВ
- ДЕЯТЕЛЬНОСТЬ ГОСТИНИЦ И ПРЕДПРИЯТИЙ ОБЩЕСТВЕННОГО ПИТАНИЯ
- ТРАНСПОРТИРОВКА И ХРАНЕНИЕ
- ДЕЯТЕЛЬНОСТЬ АДМИНИСТРАТИВНАЯ И СОПУТСТВУЮЩИЕ УСЛУГИ
- ДЕЯТЕЛЬНОСТЬ ПО ОПЕРАЦИЯМ С НЕДВИЖИМЫМ ИМУЩЕСТВОМ
- ДЕЯТЕЛЬНОСТЬ В ОБЛАСТИ ЗДРАВООХРАНЕНИЯ И СОЦИАЛЬНЫХ УСЛУГ
- ОБРАЗОВАНИЕ
- ИНЫЕ ВИДЫ ДЕЯТЕЛЬНОСТИ

Напряжённость на рынке труда (численность незанятых граждан, зарегистрированных в Службе занятости, в расчёте на одну вакансию по данным ЕЦП «Работа в России») в конце июля 2023 года составила 0,35 чел./вакансию (в конце июля 2022 года – 0,60 чел./вакансию).

Ниже представлен рейтинг наиболее дефицитных специалистов, составленный на основе банка данных Службы занятости в соответствии с методикой, разработанной в Комитете по труду и занятости населения Санкт-Петербурга.

Рейтинг* наиболее дефицитных специалистов по данным Службы занятости на конец июля в 2023 и 2022 гг.



*Рейтинг построен так, что наибольшему дефициту соответствует значение 1, наименьшему – 10.

В июле 2023 года, как и в аналогичном периоде 2022 года, среди служащих, попавших в десятку дефицитных специалистов, наиболее востребованными остаются инженеры, врачи, мастера и менеджеры. В 2023 году дефицит инженеров, врачей и мастеров увеличился, дефицит инженеров-технологов и менеджеров снизился. Появился дефицит полицейских, инженеров-программистов, электриков участка, экономистов и медицинских сестер.

В июле 2023 года среди специалистов рабочих специальностей дефицит бетонщиков повысился. Появился дефицит не востребованных в июле 2022 года токарей, трактористов, фрезеровщиков, операторов станков с программным управлением, контролеров станочных и слесарных работ, слесарей механосборочных работ, электрогазосварщиков, электромонтеров, маляров.

Ниже представлена величина оплаты труда, предлагаемая работодателями специалистам дефицитных профессий и должностей. (По данным банка вакансий Службы занятости населения).

Средняя величина оплаты труда дефицитных специалистов по данным Службы занятости на конец июля 2023 года, руб.

