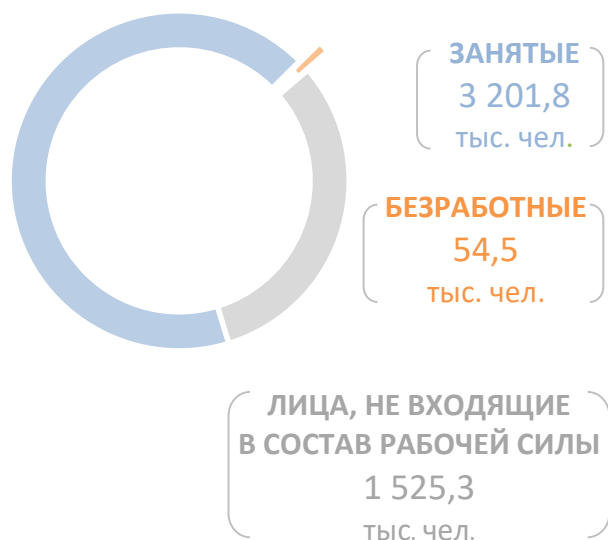


ИНФОРМАЦИЯ О ПОЛОЖЕНИИ НА РЫНКЕ ТРУДА И В СФЕРЕ ЗАНЯТОСТИ НАСЕЛЕНИЯ САНКТ-ПЕТЕРБУРГА В ЯНВАРЕ-АПРЕЛЕ 2023 ГОДА

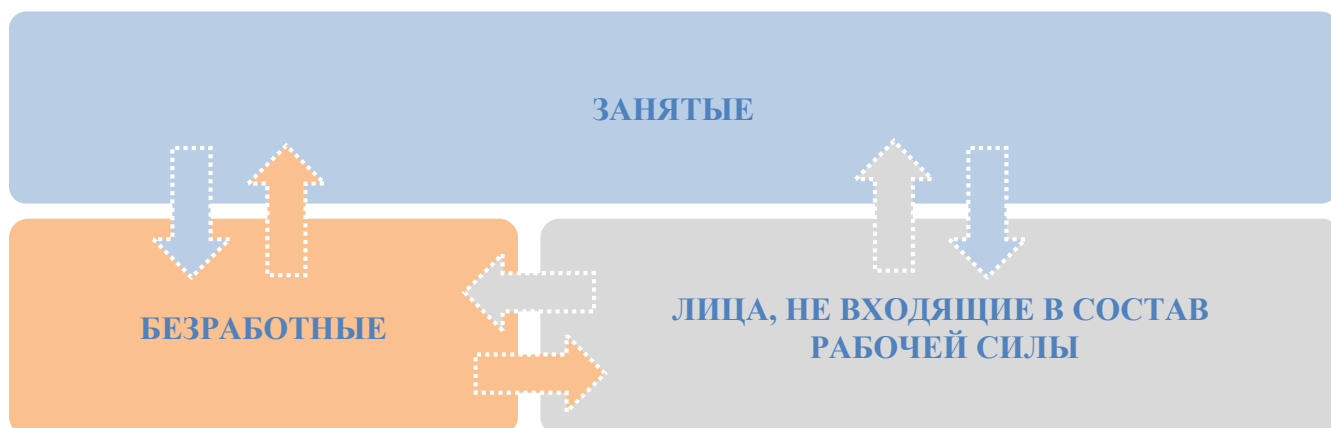
В соответствии с понятиями и определениями Международной организации труда (МОТ) занятые и безработные составляют рабочую силу. Под рабочей силой подразумевается часть населения в возрасте от 15 лет и старше, предлагающая свой труд для деятельности по производству товаров и услуг за оплату и прибыль. К занятым относятся лица, имеющие работу и заработок. Безработными являются те, кто не имеют работы и заработка, ищут работу и готовы к ней приступить. К лицам, не входящим в состав рабочей силы, относятся те, кто не являются занятыми или безработными.

По данным официальной статистики, в результате постоянных переходов населения между статусами на рынке труда в среднем за январь-март 2023 года численность рабочей силы составила 3 256,3 тыс. человек и состояла из 3 201,8 тыс. занятых и 54,5 тыс. безработных.

Состав населения Санкт-Петербурга в возрасте от 15 лет и старше по статусу, занимаемому на рынке труда в январе - марте 2023 г.



Основные потоки рынка труда

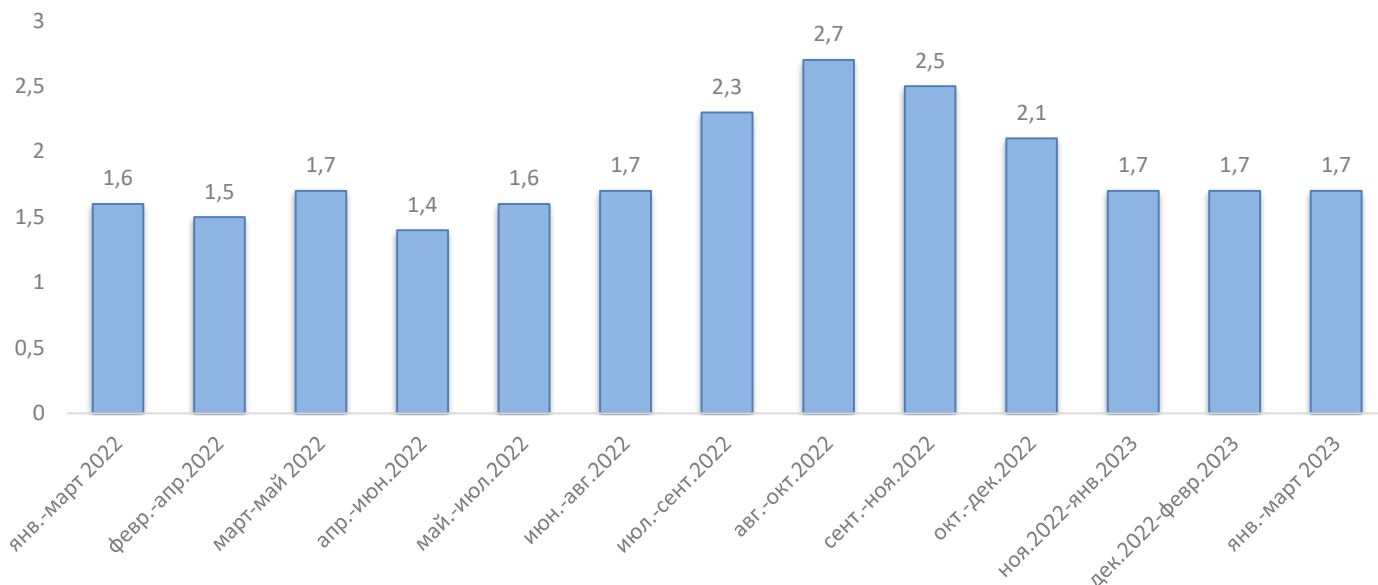


В январе - марте 2023 года уровень занятости составил 66,6% (доля численности занятых в общей численности населения в возрасте от 15 лет и старше), уровень участия в рабочей силе – 67,7% (доля численности рабочей силы в общей численности населения в возрасте от 15 лет и старше), уровень безработицы – 1,7% (доля численности безработных в численности рабочей силы). В январе - марте 2022 года значения указанных показателей составляли: 67,6%, 68,7%, 1,6% соответственно.

В Санкт-Петербурге уровень безработицы является самым низким среди субъектов Российской Федерации (РФ – 3,5%, СЗФО – 3,0%, Москва – 2,0%) по данным за январь - март 2023 года.

По данным отчетности крупных и средних организаций Санкт-Петербурга (без субъектов малого предпринимательства), численность работающих в них в феврале 2023 года составила 1 564,4 тыс. чел., что на 0,6% больше значения показателя февраля 2022 года.

Уровень безработицы (по методологии МОТ) в 2021 -2023 гг., в % от численности рабочей силы



По данным Петростата, численность работников, намеченных к высвобождению во II квартале 2023 года в организациях Санкт-Петербурга (без субъектов малого предпринимательства) составила 1 747 человек или 0,11% от общей численности работников организаций Санкт-Петербурга (без субъектов малого предпринимательства) в феврале 2023 года. При этом численность требуемых работников на вакантные рабочие места на конец I квартала 2023 года в организациях Санкт-Петербурга (без субъектов малого предпринимательства) составила 123,1 тыс. человек.

Потребность организаций (без субъектов малого предпринимательства) Санкт-Петербурга в рабочих, тыс. человек

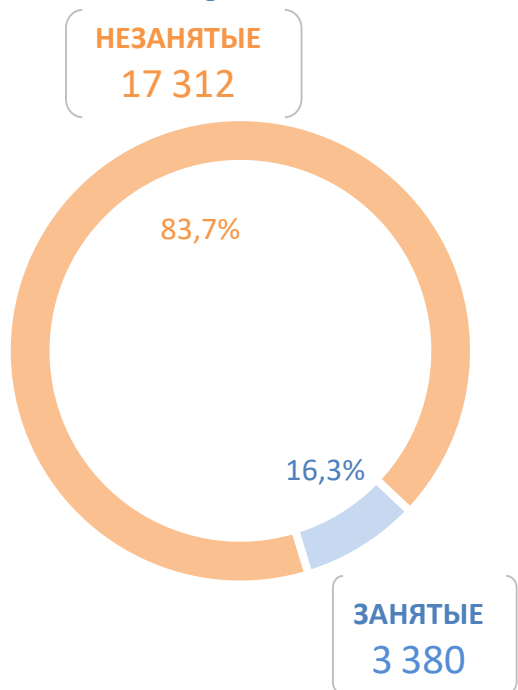


Движение работников в крупных и средних предприятиях Санкт-Петербурга



Средняя номинальная заработная плата одного работника, начисленная в феврале 2023 года, составила 90 108 руб. – на 8,9% больше, чем в феврале 2022 года. Реальная средняя начисленная заработная плата (с поправкой на инфляцию) одного работника составила 103,1% к уровню февраля 2022 года.

Состав граждан, обратившихся в Службу занятости в целях поиска подходящей работы, в конце апреля 2023 года, чел.

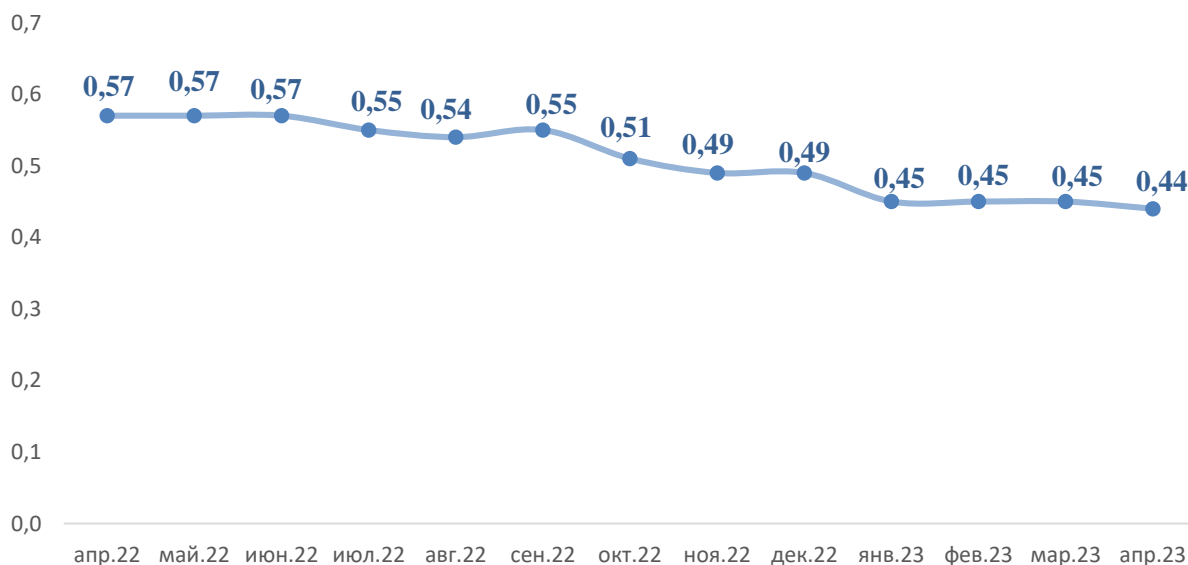


В органах государственной службы занятости населения Санкт-Петербурга (Служба занятости) состоят на учете занятые и незанятые граждане, обратившиеся в целях поиска подходящей работы. В конце апреля 2023 года их общая численность составила 20 692 человека (в конце апреля 2022 года – 27 112 человек). В соответствии с трудовым законодательством Российской Федерации к занятым гражданам относятся лица, имеющие работу и заработок, а также учащиеся на очной форме обучения и проходящие службу. К незанятым гражданам относятся граждане, не работающие в экономике и не занятые каким-либо видом деятельности, приносящим доход (за исключением учащихся). Безработными признаются лица в трудоспособном возрасте из числа незанятых граждан, зарегистрированных в Службе занятости в целях поиска подходящей работы (порядок и условия признания граждан безработными см. в ст. 3 Закона РФ от 19.04.1991 №1032-1).

Численность безработных граждан в конце апреля 2023 года составила 13 629 чел., из них женщин – 64,0%; молодежи в возрасте 16-29 лет – 10,0%; граждан предпенсионного возраста – 17,5%; инвалидов – 9,1% (в конце апреля 2022 года численность безработных составляла 17 625 чел.).

Уровень регистрируемой безработицы (отношение численности зарегистрированных безработных к численности рабочей силы в среднем за 2022 год) на конец апреля 2023 года составил 0,44% (на конец апреля 2022 года данный показатель составлял 0,57%).

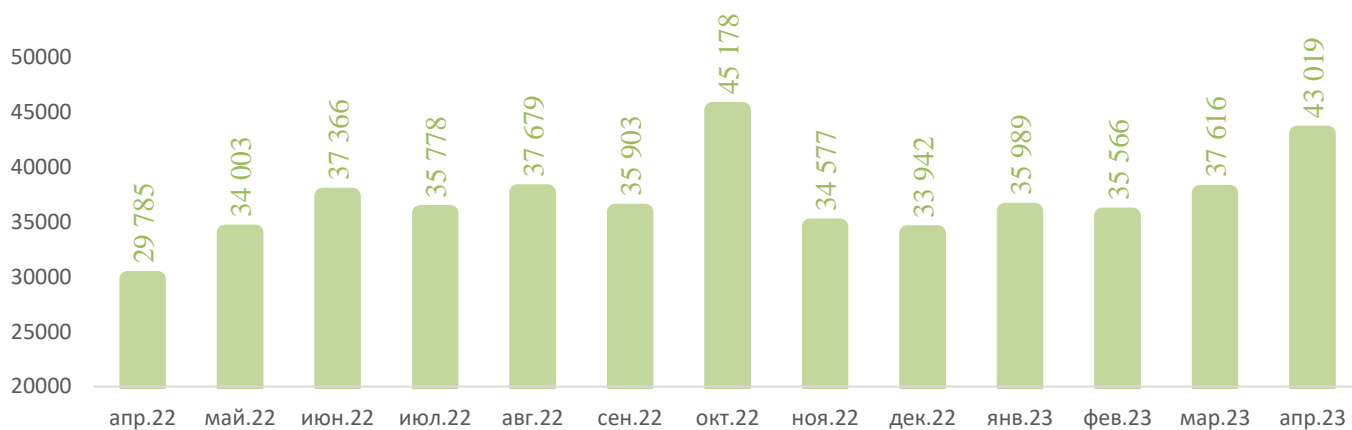
**Уровень регистрируемой безработицы в 2022-2023 гг.,
по состоянию на конец отчетного месяца, в % от численности рабочей силы**



В январе-апреле 2023 года в Службу занятости от граждан поступило 52 494 заявления о предоставлении государственных услуг.

На конец апреля 2023 года потребность в работниках, заявленная работодателями через Единую цифровую платформу «Работа в России» (ЕЦП «Работа в России»), составила 43 019 единиц вакансий. По данным Службы занятости, доля вакантных рабочих мест по рабочим профессиям составила 63,1%.

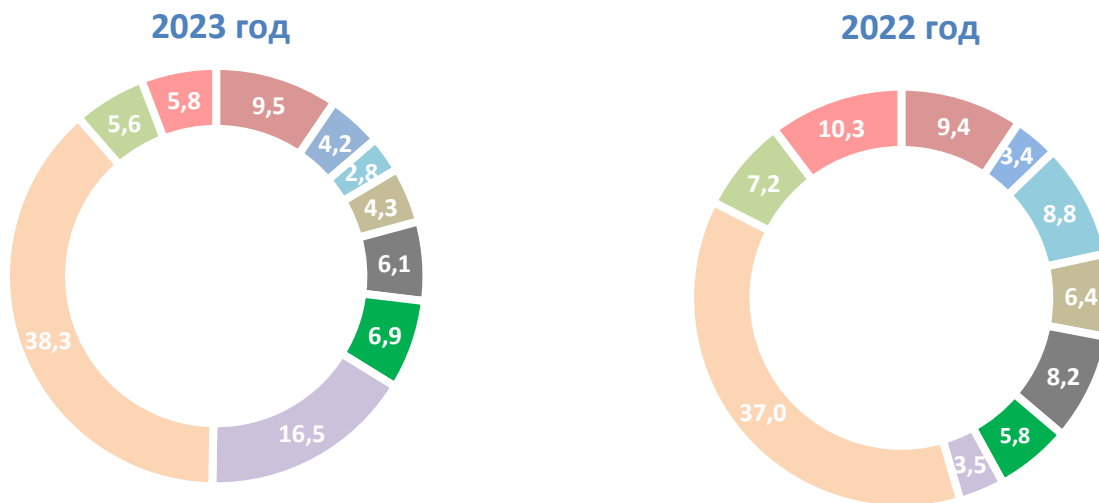
**Число вакансий в Службе занятости в 2022-2023 гг.
на конец отчетного месяца, единиц**



По данным Службы занятости, в январе-апреле 2023 года наибольшее количество вакансий заявлено организациями, относящимися к следующим видам экономической деятельности: деятельность по операциям с недвижимым имуществом – 16,5%; обрабатывающие производства – 9,5%; деятельность административная и сопутствующие дополнительные услуги – 6,9%; транспортировка и хранение – 6,1%; образование – 5,8%; деятельность в области здравоохранения и социальных услуг – 5,6%; деятельность гостиниц и предприятий общественного питания – 4,3%; деятельность профессиональная, научная и техническая – 4,2%; оптовая и розничная торговля, ремонт автотранспортных средств и мотоциклов – 2,8%.

Структура заявленной потребности в работниках по видам экономической деятельности

в % от всех заявленных работодателями вакансий

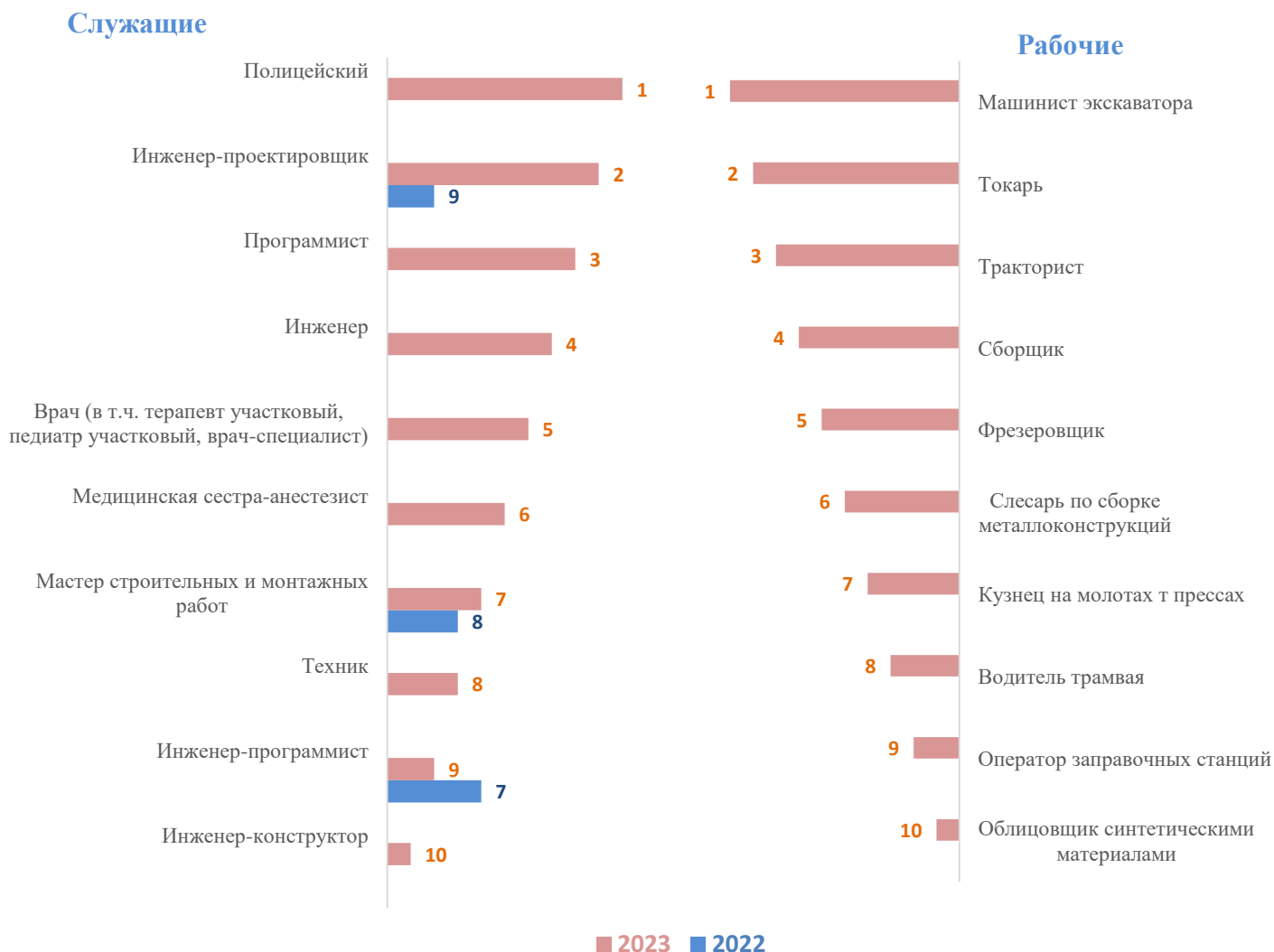


ОБРАБАТЫВАЮЩИЕ ПРОИЗВОДСТВА
ДЕЯТЕЛЬНОСТЬ ПРОФЕССИОНАЛЬНАЯ, НАУЧНАЯ И ТЕХНИЧЕСКАЯ
ОПТОВАЯ И РОЗНИЧНАЯ ТОРГОВЛЯ, РЕМОНТ АВТОТРАНСПОРТНЫХ СРЕДСТВ И МОТОЦИКЛОВ
ДЕЯТЕЛЬНОСТЬ ГОСТИНИЦ И ПРЕДПРИЯТИЙ ОБЩЕСТВЕННОГО ПИТАНИЯ
ТРАНСПОРТИРОВКА И ХРАНЕНИЕ
ДЕЯТЕЛЬНОСТЬ АДМИНИСТРАТИВНАЯ И СОПУТСТВУЮЩИЕ УСЛУГИ
ДЕЯТЕЛЬНОСТЬ ПО ОПЕРАЦИЯМ С НЕДВИЖИМЫМ ИМУЩЕСТВОМ
ДЕЯТЕЛЬНОСТЬ В ОБЛАСТИ ЗДРАВООХРАНЕНИЯ И СОЦИАЛЬНЫХ УСЛУГ
ОБРАЗОВАНИЕ
ИНЫЕ ВИДЫ ДЕЯТЕЛЬНОСТИ

Напряжённость на рынке труда (численность незанятых граждан, зарегистрированных в Службе занятости, в расчёте на одну вакансию по данным ЕЦП «Работа в России») в конце апреля 2023 года составила 0,40 чел./вакансию (в конце апреля 2022 года – 0,79 чел./вакансию).

Ниже представлен рейтинг наиболее дефицитных специалистов, составленный на основе банка данных Службы занятости в соответствии с методикой, разработанной в Комитете по труду и занятости населения Санкт-Петербурга.

Рейтинг* наиболее дефицитных специалистов по данным Службы занятости на конец апреля в 2023 и 2022 гг.



*Рейтинг построен так, что наибольшему дефициту соответствует значение 1, наименьшему – 10.

В апреле 2023 года, как и в аналогичном периоде 2022 года, среди служащих, попавших в десятку дефицитных специалистов, наиболее востребованными остаются инженеры-проектировщики, мастера и инженеры-программисты. В 2023 году снизился дефицит инженеров-программистов, дефицит инженеров-проектировщиков, мастеров. Появился дефицит программистов, полицейских, инженеров, врачей, медицинских сестер-анестезистов, техников, инженеров-конструкторов.

В апреле 2023 года по сравнению с аналогичным периодом прошлого года перечень профессий рабочих, попавших в десятку дефицитных специалистов, коренным образом изменился. В 2022 году были востребованы: бетонщики, арматурщики, монтажники по монтажу стальных и железобетонных конструкций, электрогазосварщики, монтажники наружных трубопроводов, кладовщики, изолировщики на гидроизоляции, дорожные рабочие, водители автомобиля, плотники.

Ниже представлена величина оплаты труда, предлагаемая работодателями специалистам дефицитных профессий и должностей. (По данным банка вакансий Службы занятости населения).

Средняя величина оплаты труда дефицитных специалистов по данным Службы занятости на конец апреля 2023 года, руб.

