

ИНФОРМАЦИЯ О ПОЛОЖЕНИИ НА РЫНКЕ ТРУДА И В СФЕРЕ ЗАНЯТОСТИ НАСЕЛЕНИЯ САНКТ-ПЕТЕРБУРГА В ЯНВАРЕ-ФЕВРАЛЕ 2022 ГОДА

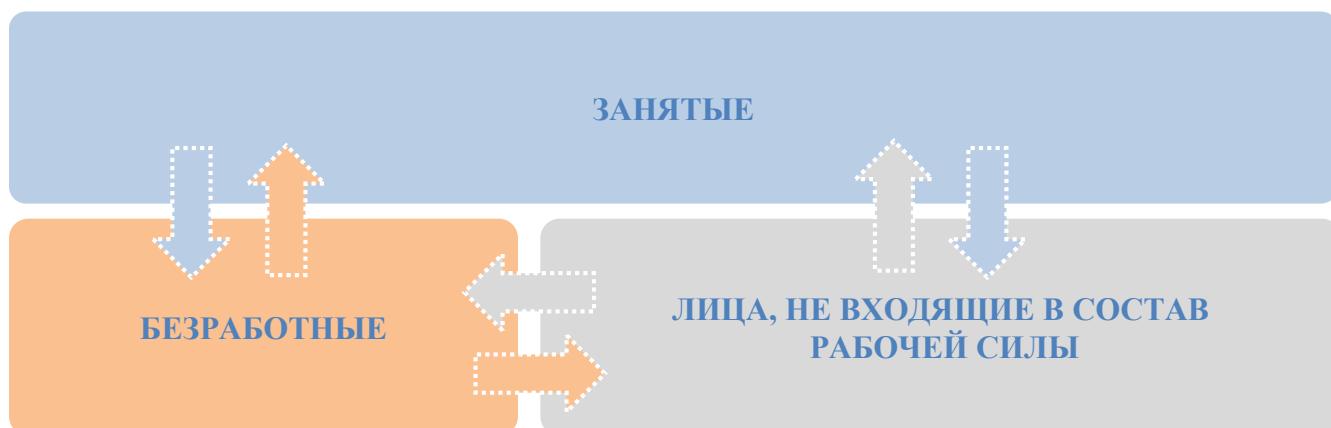
В соответствии с понятиями и определениями Международной организации труда (МОТ) занятые и безработные составляют рабочую силу. Под рабочей силой подразумевается часть населения в возрасте от 15 лет и старше, предлагающая свой труд для деятельности по производству товаров и услуг за оплату и прибыль. К занятым относятся лица, имеющие работу и заработок. Безработными являются те, кто не имеют работы и заработка, ищут работу и готовы к ней приступить. К лицам, не входящим в состав рабочей силы, относятся те, кто не являются занятыми или безработными.

По данным официальной статистики, в результате постоянных переходов населения между статусами на рынке труда в среднем за ноябрь 2021- январь 2022 года численность рабочей силы составила 3113,0 тыс. человек и состояла из 3060,0 тыс. занятых и 46,9 тыс. безработных.

Состав населения Санкт-Петербурга в возрасте от 15 лет и старше по статусу, занимаемому на рынке труда в ноябре 2021- январе 2022 гг.



Основные потоки рынка труда

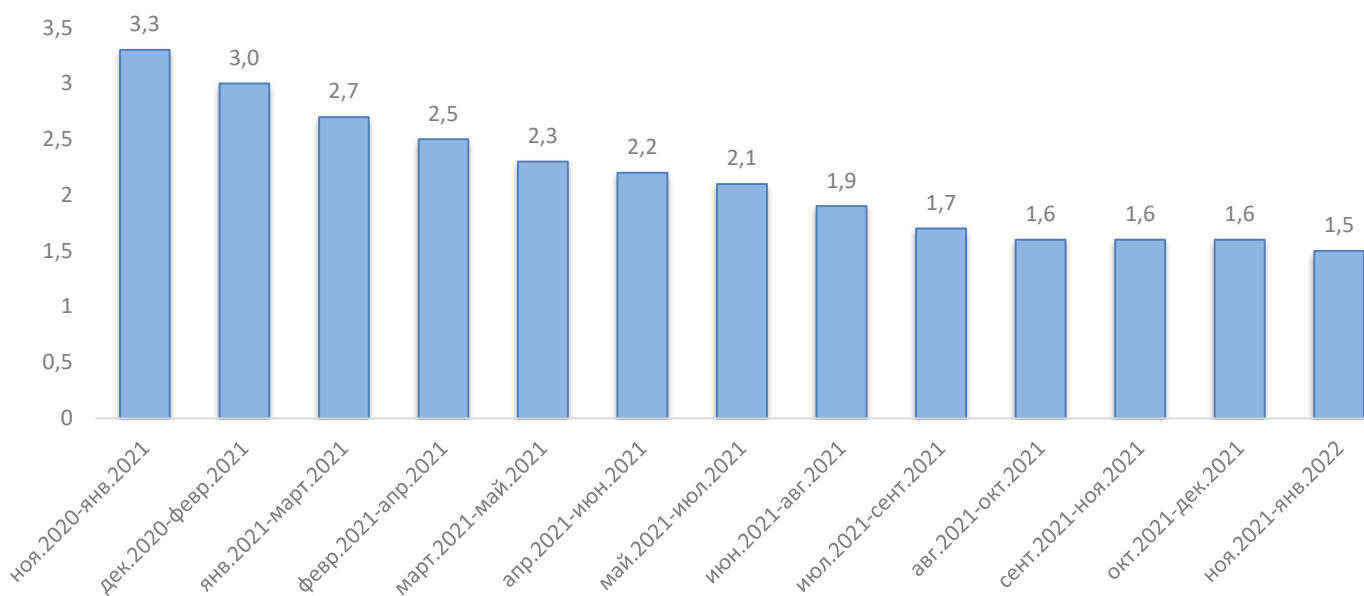


В ноябре 2021– январе 2022 года уровень занятости составил 67,2% (доля численности занятых в общей численности населения в возрасте от 15 лет и старше), уровень участия в рабочей силе – 68,2% (доля численности рабочей силы в общей численности населения в возрасте от 15 лет и старше), уровень безработицы – 1,5% (доля численности безработных в численности рабочей силы). В ноябре 2020– январе 2021 года значения указанных показателей составляли: 65,8%, 68,0%, 3,3% соответственно.

В Санкт-Петербурге уровень безработицы является одним из самых низких среди субъектов Российской Федерации (РФ – 4,3%, СЗФО – 3,4%, Москва – 2,3%) по данным за сентябрь-ноябрь 2021 г.

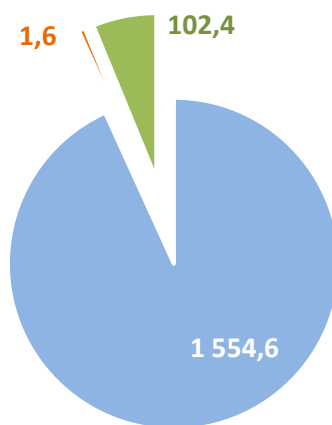
По данным отчетности крупных и средних организаций Санкт-Петербурга (без субъектов малого предпринимательства), численность работающих в них в декабре 2021 года составила 1 554,6 тыс. чел., что на 2,4% больше, чем в декабре 2020 года.

Уровень безработицы (по методологии МОТ) в 2020 -2021 гг., в % от численности рабочей силы



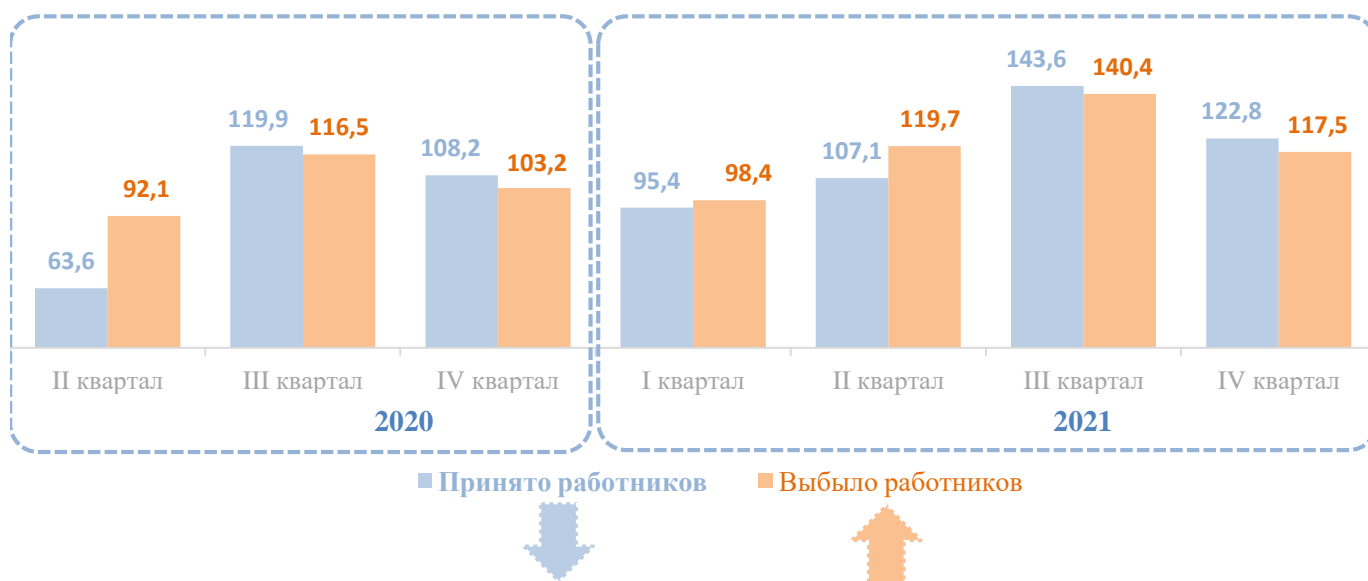
По данным Петростата, численность работников, намеченных к высвобождению в I квартале 2022 года в организациях Санкт-Петербурга (без субъектов малого предпринимательства) составила 1 560 человек или 0,1% от общей численности работников организаций Санкт-Петербурга (без субъектов малого предпринимательства) в ноябре 2021 года. При этом численность требуемых работников на вакантные рабочие места на конец IV квартала 2021 года в организациях Санкт-Петербурга (без субъектов малого предпринимательства) составила 102,4 тыс. человек.

Потребность организаций (без субъектов малого предпринимательства) Санкт-Петербурга в работниках, тыс. человек



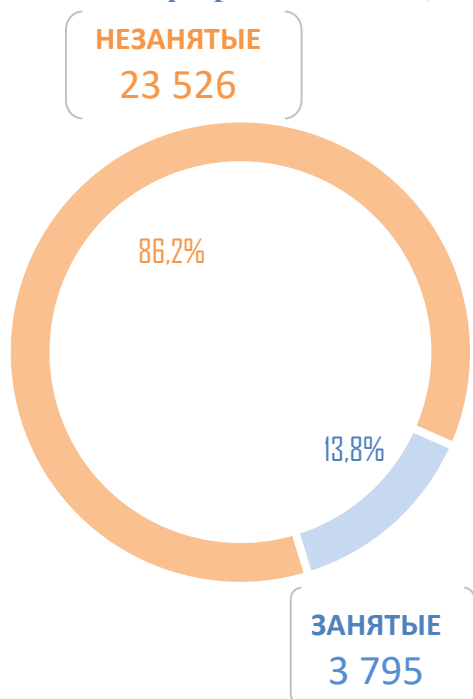
- Численность работников организаций в декабре 2021 года
- Численность работников, намеченных к высвобождению в I квартале 2022 года
- Численность требуемых работников на вакантные рабочие места на конец IV квартала 2021 года

Движение работников в крупных и средних предприятиях Санкт-Петербурга в 2020 – 2021 гг., тыс. человек



Средняя номинальная заработная плата одного работника, начисленная в декабре 2021 года, составила 103 797 руб. – на 12,6% больше, чем в декабре 2020 года. Реальная средняя начисленная заработная плата (с поправкой на инфляцию) одного работника составила 103,6% к уровню декабря 2020 года.

Состав граждан, обратившихся в Службу занятости в целях поиска подходящей работы, в конце февраля 2022 года, чел.

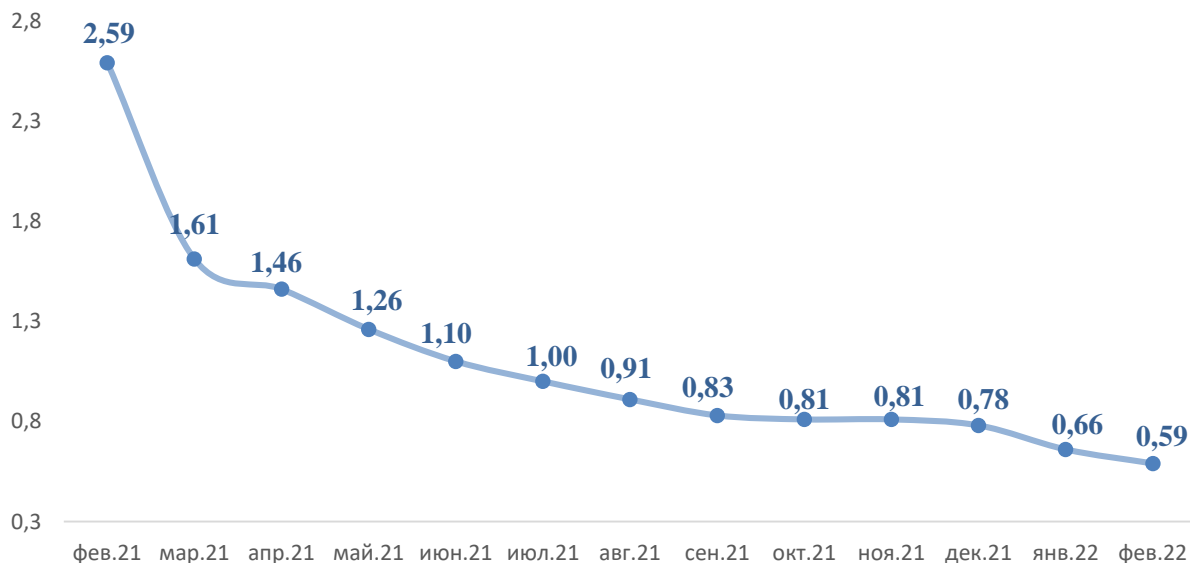


В органах государственной службы занятости населения Санкт-Петербурга (Служба занятости) состоят на учете занятые и незанятые граждане, обратившиеся в целях поиска подходящей работы. В конце февраля 2022 года их общая численность составила 27 321 человек (в конце февраля 2021 года – 90 928 человек). В соответствии с трудовым законодательством Российской Федерации к занятым гражданам относятся лица, имеющие работу и заработок, а также учащиеся на очной форме обучения и проходящие службу. К незанятым гражданам относятся граждане, не работающие в экономике и не занятые каким-либо видом деятельности, приносящим доход (за исключением учащихся). Безработными признаются лица в трудоспособном возрасте из числа незанятых граждан, зарегистрированных в Службе занятости в целях поиска подходящей работы (порядок и условия признания граждан безработными см. в ст. 3 Закона РФ от 19.04.1991 №1032-1).

Численность зарегистрированных безработных граждан в конце февраля 2022 года составила 18 100 человек, из них женщин – 63,0%; молодежи в возрасте 16-29 лет – 10,2%; граждан предпенсионного возраста – 19,2%; инвалидов – 10,1% (в конце февраля 2021 года численность безработных составляла 79 335 человек).

Уровень регистрируемой безработицы (отношение численности зарегистрированных безработных к численности рабочей силы в среднем за 2020 год) на конец февраля 2022 года составил 0,59% (на конец февраля 2021 года этот показатель составлял 2,59%).

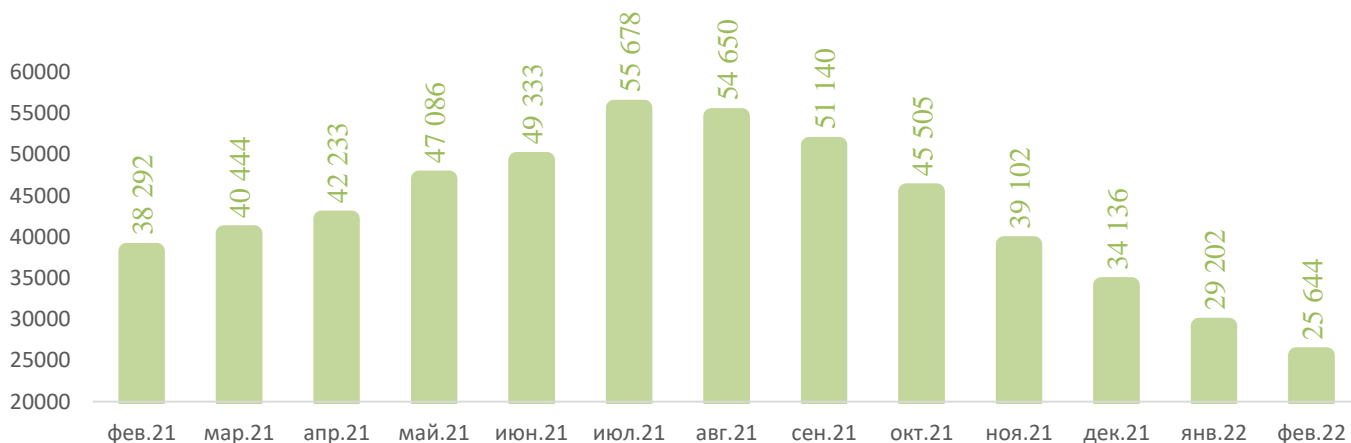
**Уровень регистрируемой безработицы в 2021-2022 гг.,
по состоянию на конец отчетного месяца, в % от численности рабочей силы**



В январе-феврале 2022 года в Службу занятости от граждан поступило 21 464 заявления о предоставлении государственных услуг, в том числе по профессиональной ориентации – 9 479 заявлений, по информированию о положении на рынке труда – 3 059 заявлений.

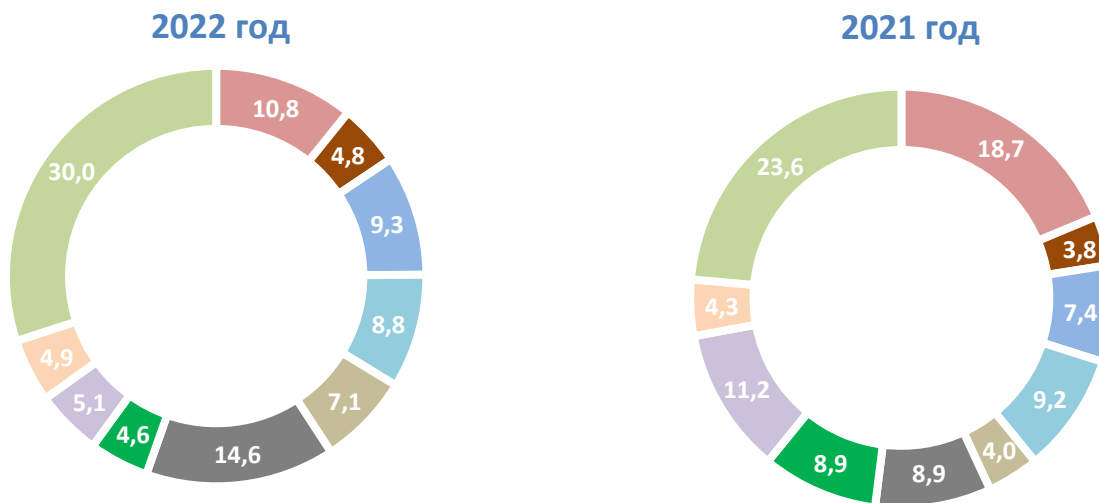
На конец февраля 2022 года заявленная работодателями в Службу занятости потребность в работниках составила 25 644 единиц вакансий, из них по рабочим профессиям – 70,9%.

**Число вакансий в Службе занятости в 2021-2022 гг.
на конец отчетного месяца, единиц**



В январе- феврале 2022 года наибольшее количество вакансий заявлено организациями, относящимися к следующим видам экономической деятельности: образование – 14,6%; обрабатывающие производства – 10,8%; деятельность в области здравоохранения и социальных услуг – 9,3%; оптовая и розничная торговля, ремонт автотранспортных средств и мотоциклов – 8,8%; деятельность гостиниц и предприятий общественного питания – 7,1%; строительство – 5,1%; деятельность профессиональная, научная и техническая – 4,9%; деятельность по операциям с недвижимым имуществом – 4,8%; транспортировка и хранение – 4,6%.

Структура заявленной потребности в работниках по видам экономической деятельности за февраль 2022 года
в % от всех заявленных работодателями вакансий

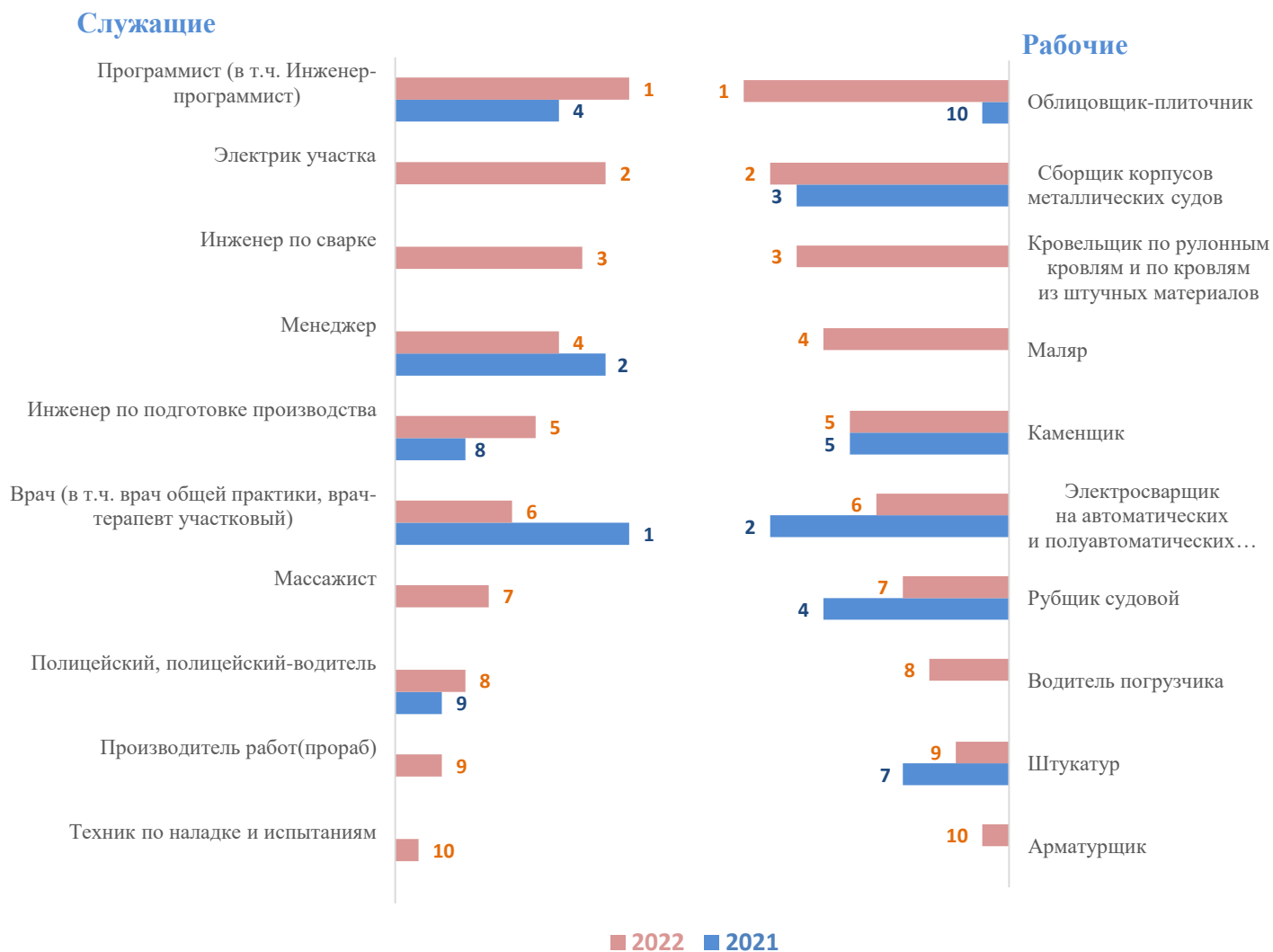


ОБРАБАТЫВАЮЩИЕ ПРОИЗВОДСТВА
ДЕЯТЕЛЬНОСТЬ ПО ОПЕРАЦИЯМ С НЕДВИЖИМЫМ ИМУЩЕСТВОМ
ДЕЯТЕЛЬНОСТЬ В ОБЛАСТИ ЗДРАВООХРАНЕНИЯ И СОЦИАЛЬНЫХ УСЛУГ
ОПТОВАЯ И РОЗНИЧНАЯ ТОРГОВЛЯ, РЕМОНТ АВТОТРАНСПОРТНЫХ СРЕДСТВ И МОТОЦИКЛОВ
ДЕЯТЕЛЬНОСТЬ ГОСТИНИЦ И ПРЕДПРИЯТИЙ ОБЩЕСТВЕННОГО ПИТАНИЯ
ОБРАЗОВАНИЕ
ТРАНСПОРТИРОВКА И ХРАНЕНИЕ
СТРОИТЕЛЬСТВО
ДЕЯТЕЛЬНОСТЬ ПРОФЕССИОНАЛЬНАЯ НАУЧНАЯ И ТЕХНИЧЕСКАЯ
ИНЫЕ ВИДЫ ДЕЯТЕЛЬНОСТИ

Напряжённость на рынке труда (численность незанятых граждан, зарегистрированных в Службе занятости, в расчёте на одну вакансию) в конце февраля 2022 года составила 0,92 чел./вакансию (в конце февраля 2021 года – 2,28 чел./вакансию).

Ниже представлен рейтинг наиболее дефицитных специалистов, составленный на основе банка данных Службы занятости в соответствии с методикой, разработанной в Комитете по труду и занятости населения Санкт-Петербурга.

Рейтинг* наиболее дефицитных специалистов на конец февраля в 2022 и 2021 гг.



*Рейтинг построен так, что наибольшему дефициту соответствует значение 1, наименьшему – 10.

В феврале 2022 года, как и в аналогичном периоде 2021 года, среди служащих, попавших в десятку дефицитных специалистов, наиболее востребованными остаются врачи, программисты, инженеры, врачи, полицейские, менеджеры. В 2022 году увеличился дефицит программистов, полицейских и инженеров, снизился дефицит врачей и менеджеров. Появился дефицит техников по наладке и испытаниям, прорабов, массажистов, электриков участка, инженеров по сварке.

Среди специалистов рабочих профессий в феврале 2022 года по сравнению с аналогичным периодом предыдущего года все так же в дефиците сборщики корпусов металлических судов, каменщики, штукатуры, рубщики судовые, электросварщики. Появился дефицит маляров, водителей погрузчиков, арматурщиков. В феврале 2022 года дефицит облицовщиков-плиточников, сборщиков корпусов металлических судов увеличился. Снизился дефицит рубщиков судовых, штукатуров, электросварщиков на автоматических и полуавтоматических машинах. Дефицит сварщиков остался прежним.

Ниже представлена величина оплаты труда, предлагаемая работодателями специалистам дефицитных профессий и должностей. (По данным банка вакансий Службы занятости населения).

Средняя величина оплаты труда дефицитных специалистов по данным Службы занятости на конец февраля 2022 года, руб.

