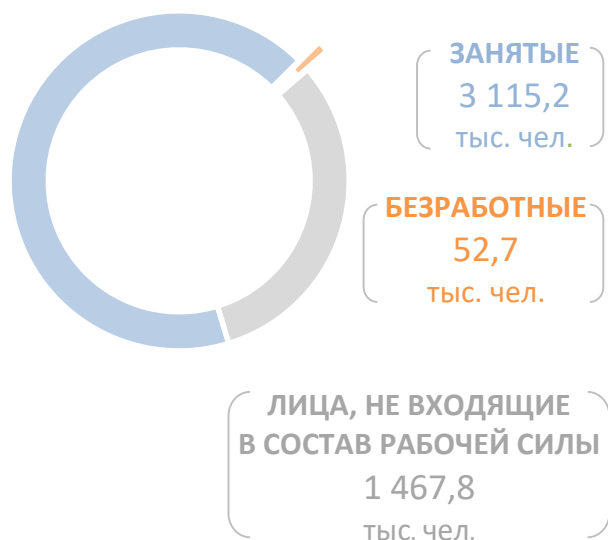


ИНФОРМАЦИЯ О ПОЛОЖЕНИИ НА РЫНКЕ ТРУДА И В СФЕРЕ ЗАНЯТОСТИ НАСЕЛЕНИЯ САНКТ-ПЕТЕРБУРГА В ЯНВАРЕ-ФЕВРАЛЕ 2023 ГОДА

В соответствии с понятиями и определениями Международной организации труда (МОТ) занятые и безработные составляют рабочую силу. Под рабочей силой подразумевается часть населения в возрасте от 15 лет и старше, предлагающая свой труд для деятельности по производству товаров и услуг за оплату и прибыль. К занятым относятся лица, имеющие работу и заработок. Безработными являются те, кто не имеют работы и заработка, ищут работу и готовы к ней приступить. К лицам, не входящим в состав рабочей силы, относятся те, кто не являются занятыми или безработными.

По данным официальной статистики, в результате постоянных переходов населения между статусами на рынке труда в среднем за ноябрь 2022 года - январь 2023 года численность рабочей силы составила 3 167,9 тыс. человек и состояла из 3 115,2 тыс. занятых и 52,7 тыс. безработных.

Состав населения Санкт-Петербурга в возрасте от 15 лет и старше по статусу, занимаемому на рынке труда в ноябре 2022 г. - январе 2023 г.



Основные потоки рынка труда

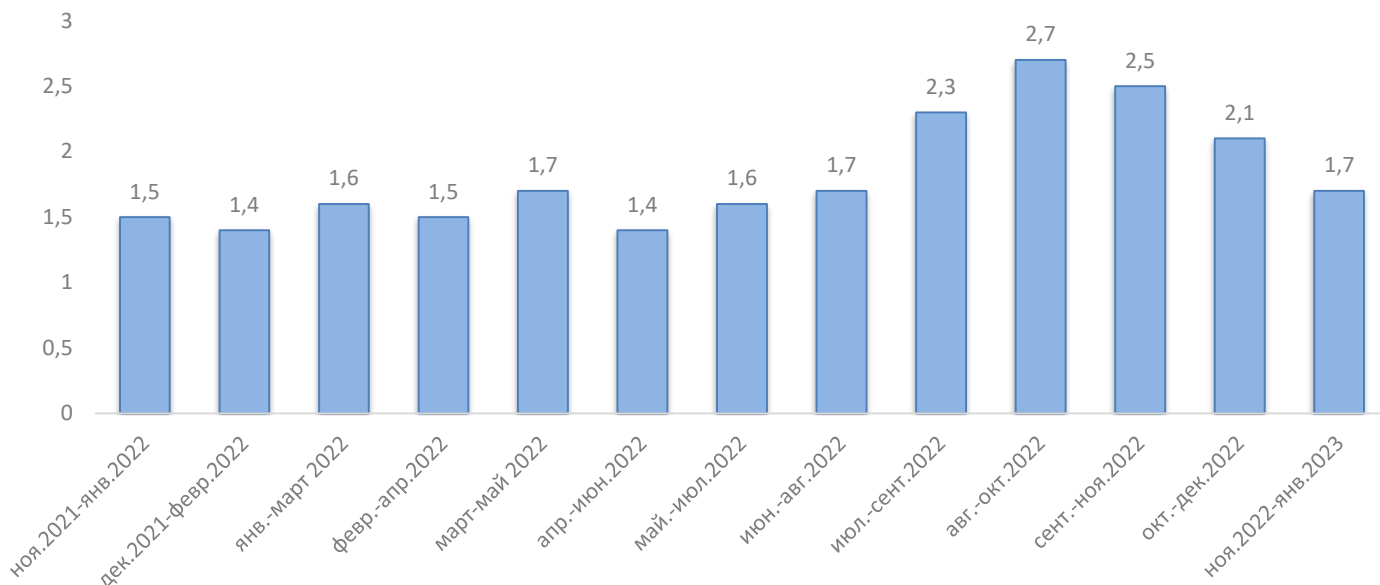


В ноябре 2022 года - январе 2023 года уровень занятости составил 67,2% (доля численности занятых в общей численности населения в возрасте от 15 лет и старше), уровень участия в рабочей силе – 68,4% (доля численности рабочей силы в общей численности населения в возрасте от 15 лет и старше), уровень безработицы – 1,7% (доля численности безработных в численности рабочей силы). В ноябре 2021 года - январе 2022 года значения указанных показателей составляли: 67,2%, 68,2%, 1,5% соответственно.

В Санкт-Петербурге уровень безработицы является самым низким среди субъектов Российской Федерации (РФ – 3,7%, СЗФО – 3,1%, Москва – 2,1%) по данным за ноябрь 2022 г. - январь 2023 г.

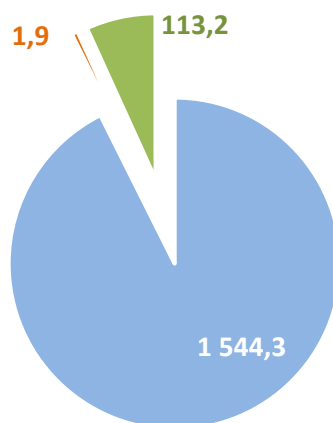
По данным отчетности крупных и средних организаций Санкт-Петербурга (без субъектов малого предпринимательства), численность работающих в них в декабре 2022 года составила 1 544,3 тыс. чел., что на 1,5% меньше значения показателя декабря 2021 года.

Уровень безработицы (по методологии МОТ) в 2021 -2023 гг., в % от численности рабочей силы



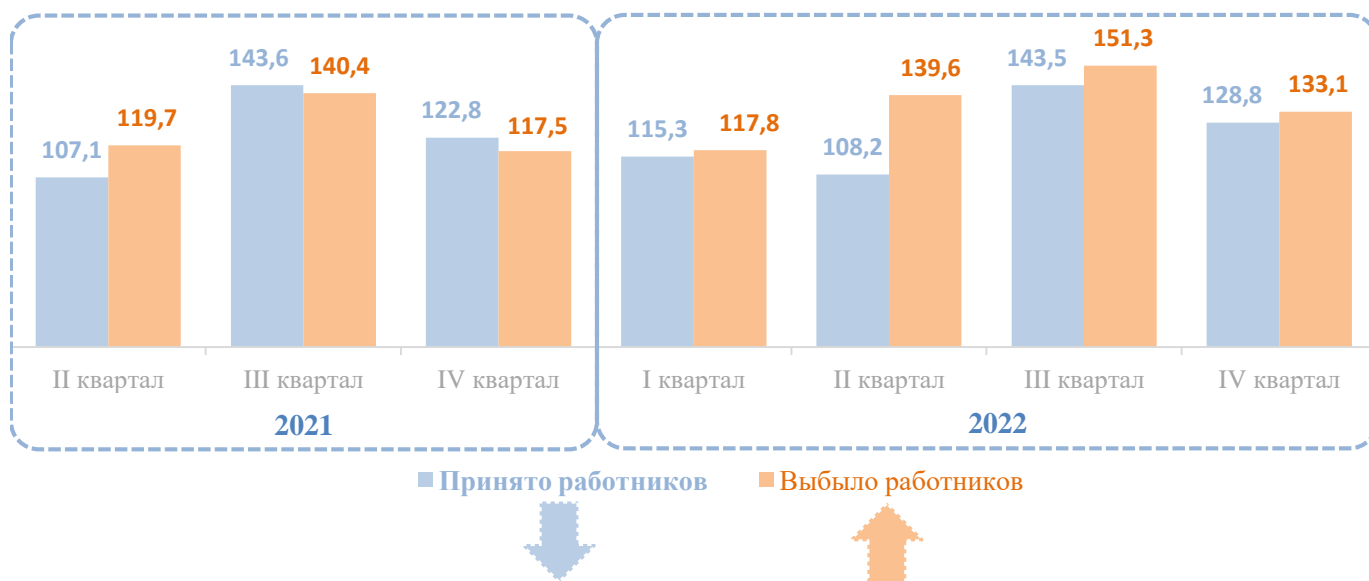
По данным Петростата, численность работников, намеченных к высвобождению в I квартале 2023 года в организациях Санкт-Петербурга (без субъектов малого предпринимательства) составила 1 857 человек или 0,12% от общей численности работников организаций Санкт-Петербурга (без субъектов малого предпринимательства) в декабре 2022 года. При этом численность требуемых работников на вакантные рабочие места на конец IV квартала 2022 года в организациях Санкт-Петербурга (без субъектов малого предпринимательства) составила 113,2 тыс. человек.

Потребность организаций (без субъектов малого предпринимательства) Санкт-Петербурга в рабочих, тыс. человек



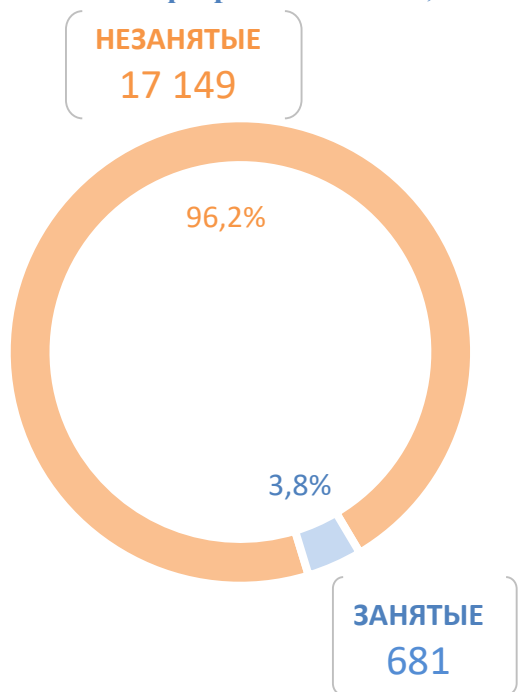
- Численность работников организаций в декабре 2022 года
- Численность работников, намеченных к высвобождению в I квартале 2023 года
- Численность требуемых работников на вакантные рабочие места на конец IV квартала 2022 года

Движение работников в крупных и средних предприятиях Санкт-Петербурга



Средняя номинальная заработная плата одного работника, начисленная в декабре 2022 года, составила 117 550 руб. – на 13,6% больше, чем в декабре 2021 года. Реальная средняя начисленная заработная плата (с поправкой на инфляцию) одного работника составила 101,9% к уровню декабря 2021 года.

Состав граждан, обратившихся в Службу занятости в целях поиска подходящей работы, в конце февраля 2023 года, чел.

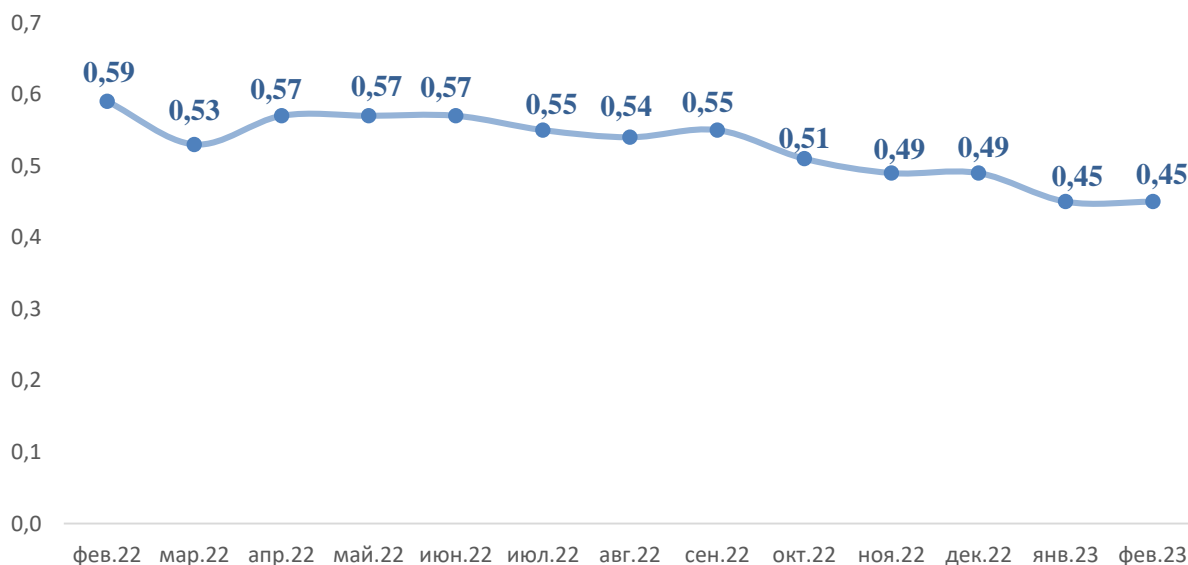


В органах государственной службы занятости населения Санкт-Петербурга (Служба занятости) состоят на учете занятые и незанятые граждане, обратившиеся в целях поиска подходящей работы. В конце февраля 2023 года их общая численность составила 17 830 человек (в конце февраля 2022 года – 27 321 человек). В соответствии с трудовым законодательством Российской Федерации к занятым гражданам относятся лица, имеющие работу и заработок, а также учащиеся на очной форме обучения и проходящие службу. К незанятым гражданам относятся граждане, не работающие в экономике и не занятые каким-либо видом деятельности, приносящим доход (за исключением учащихся). Безработными признаются лица в трудоспособном возрасте из числа незанятых граждан, зарегистрированных в Службе занятости в целях поиска подходящей работы (порядок и условия признания граждан безработными см. в ст. 3 Закона РФ от 19.04.1991 №1032-1).

Численность безработных граждан в конце февраля 2023 года составила 13 891 чел., из них женщин – 63,9%; молодежи в возрасте 16-29 лет – 10,7%; граждан предпенсионного возраста – 17,5%; инвалидов – 9,0% (в конце февраля 2022 года численность безработных составляла 18 100 чел.).

Уровень регистрируемой безработицы (отношение численности зарегистрированных безработных к численности рабочей силы в среднем за 2021 год) на конец февраля 2023 года составил 0,45% (на конец февраля 2022 года данный показатель составлял 0,59%).

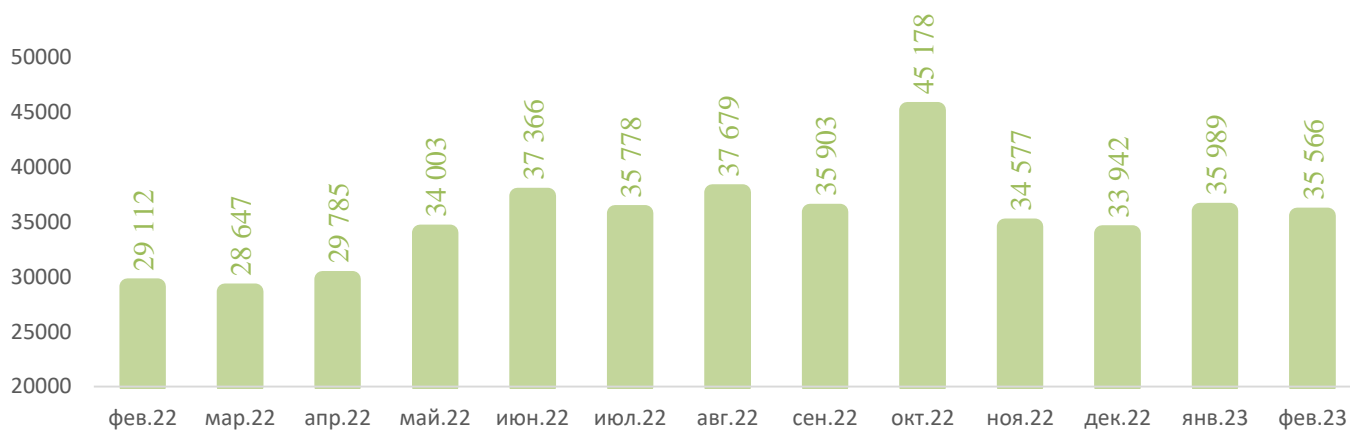
**Уровень регистрируемой безработицы в 2022-2023 гг.,
по состоянию на конец отчетного месяца, в % от численности рабочей силы**



В январе-феврале 2023 года в Службу занятости от граждан поступило 19 698 заявлений о предоставлении государственных услуг.

На конец февраля 2023 года потребность в работниках, заявленная работодателями через Единую цифровую платформу «Работа в России» (ЕЦП «Работа в России»), составила 35 566 единиц вакансий. По данным Службы занятости, доля вакантных рабочих мест по рабочим профессиям составила 66,7%.

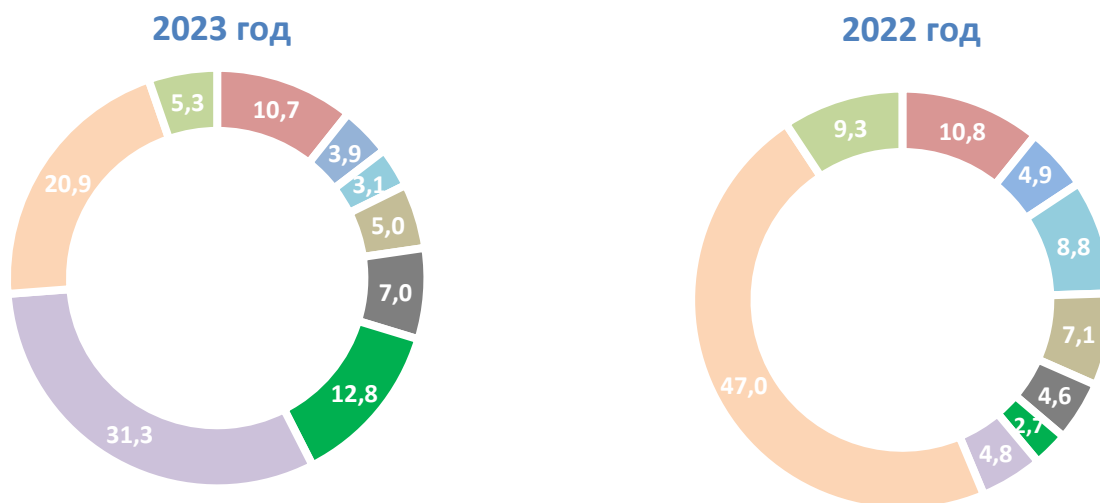
**Число вакансий в Службе занятости в 2022-2023 гг.
на конец отчетного месяца, единиц**



По данным Службы занятости, в январе-феврале 2023 года наибольшее количество вакансий заявлено организациями, относящимися к следующим видам экономической деятельности: деятельность по операциям с недвижимым имуществом – 31,3%; деятельность административная и сопутствующие дополнительные услуги – 12,8%; обрабатывающие производства – 10,7%; транспортировка и хранение – 7,0%; деятельность в области здравоохранения и социальных услуг – 5,3%; деятельность гостиниц и предприятий общественного питания – 5,0%; деятельность профессиональная, научная и техническая – 3,9%; оптовая и розничная торговля, ремонт автотранспортных средств и мотоциклов – 3,1%; образование – 3,1%.

Структура заявленной потребности в работниках по видам экономической деятельности

в % от всех заявленных работодателями вакансий

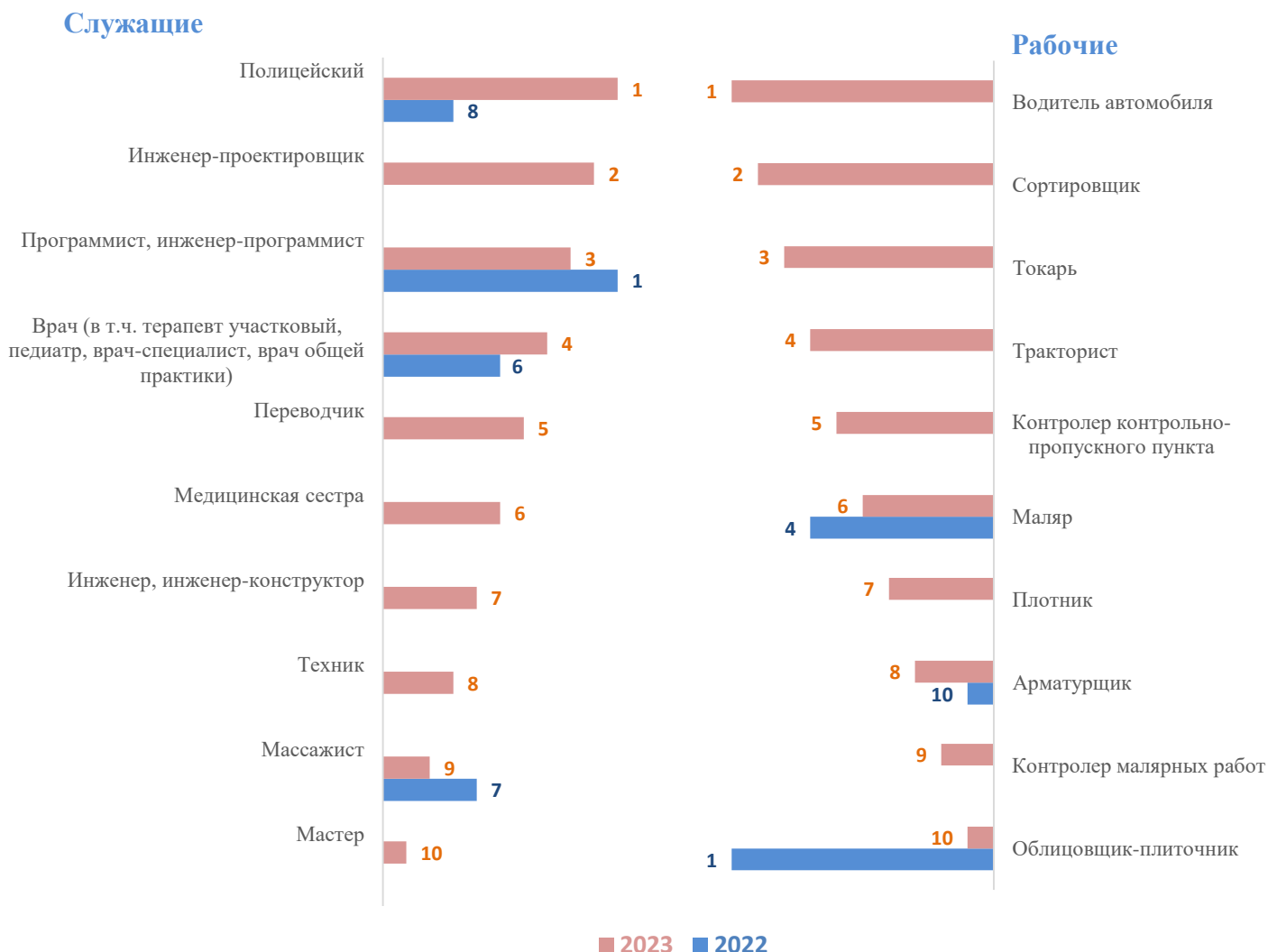


ОБРАБАТЫВАЮЩИЕ ПРОИЗВОДСТВА
ДЕЯТЕЛЬНОСТЬ ПРОФЕССИОНАЛЬНАЯ, НАУЧНАЯ И ТЕХНИЧЕСКАЯ
ОПТОВАЯ И РОЗНИЧНАЯ ТОРГОВЛЯ, РЕМОНТ АВТОТРАНСПОРТНЫХ СРЕДСТВ И МОТОЦИКЛОВ
ДЕЯТЕЛЬНОСТЬ ГОСТИНИЦ И ПРЕДПРИЯТИЙ ОБЩЕСТВЕННОГО ПИТАНИЯ
ТРАНСПОРТИРОВКА И ХРАНЕНИЕ
ДЕЯТЕЛЬНОСТЬ АДМИНИСТРАТИВНАЯ И СОПУТСТВУЮЩИЕ УСЛУГИ
ДЕЯТЕЛЬНОСТЬ ПО ОПЕРАЦИЯМ С НЕДВИЖИМЫМ ИМУЩЕСТВОМ
ДЕЯТЕЛЬНОСТЬ В ОБЛАСТИ ЗДРАВООХРАНЕНИЯ И СОЦИАЛЬНЫХ УСЛУГ
ИНЫЕ ВИДЫ ДЕЯТЕЛЬНОСТИ

Напряжённость на рынке труда (численность незанятых граждан, зарегистрированных в Службе занятости, в расчёте на одну вакансию по данным ЕЦП «Работа в России») в конце февраля 2023 года составила 0,48 чел./вакансию (в конце февраля 2022 года – 0,81 чел./вакансию).

Ниже представлен рейтинг наиболее дефицитных специалистов, составленный на основе банка данных Службы занятости в соответствии с методикой, разработанной в Комитете по труду и занятости населения Санкт-Петербурга.

Рейтинг* наиболее дефицитных специалистов по данным Службы занятости на конец февраля в 2023 и 2022 гг.



*Рейтинг построен так, что наибольшему дефициту соответствует значение 1, наименьшему – 10.

В феврале 2023 года, как и в аналогичном периоде 2022 года, среди служащих, попавших в десятку дефицитных специалистов, наиболее востребованными остаются полицейские, программисты, врачи и массажисты. В 2023 году снизился дефицит программистов и массажистов, дефицит полицейских и врачей увеличился. Появился дефицит инженеров различной специализации, переводчиков, медицинских сестер, техников и мастеров.

В феврале 2023 года по сравнению с аналогичным периодом прошлого года среди рабочих, попавших в десятку дефицитных специалистов, наиболее востребованными остаются маляры, арматурщики и облицовщики-плиточники. При этом дефицит арматурщиков увеличился, дефицит маляров и облицовщиков-плиточников снизился. Появился дефицит следующих специалистов: водители автомобиля, сортировщики, токари, трактористы, контролеры контрольно-пропускных пунктов, плотники, контролеры малярных работ.

Ниже представлена величина оплаты труда, предлагаемая работодателями специалистам дефицитных профессий и должностей. (По данным банка вакансий Службы занятости населения).

Средняя величина оплаты труда дефицитных специалистов по данным Службы занятости на конец февраля 2023 года, руб.

