

ИНФОРМАЦИЯ О ПОЛОЖЕНИИ НА РЫНКЕ ТРУДА И В СФЕРЕ ЗАНЯТОСТИ НАСЕЛЕНИЯ САНКТ-ПЕТЕРБУРГА В ЯНВАРЕ-СЕНТЯБРЕ 2023 ГОДА

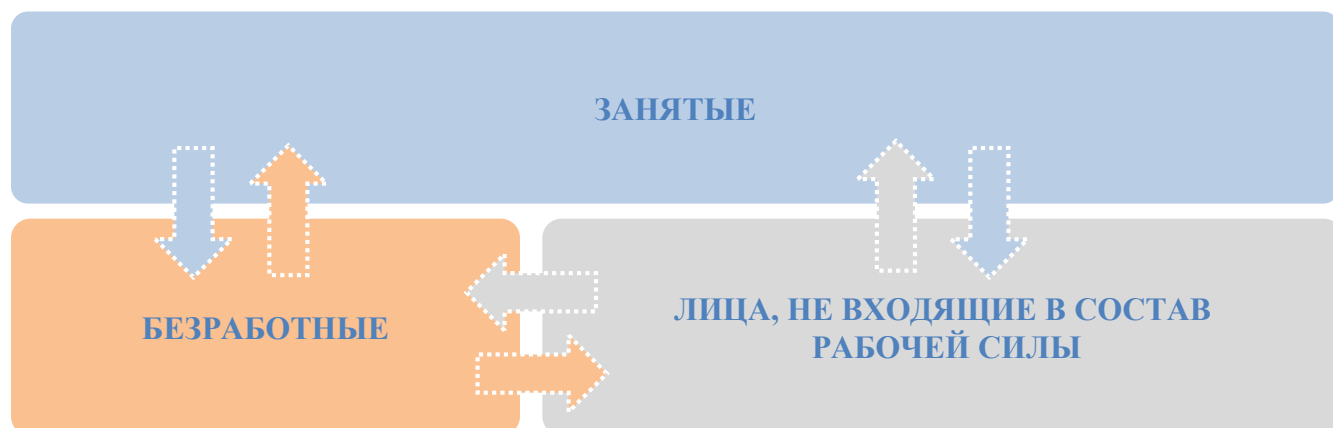
В соответствии с понятиями и определениями Международной организации труда (МОТ) занятые и безработные составляют рабочую силу. Под рабочей силой подразумевается часть населения в возрасте от 15 лет и старше, предлагающая свой труд для деятельности по производству товаров и услуг за оплату и прибыль. К занятым относятся лица, имеющие работу и заработок. Безработными являются те, кто не имеют работы и заработка, ищут работу и готовы к ней приступить. К лицам, не входящим в состав рабочей силы, относятся те, кто не являются занятыми или безработными.

По данным официальной статистики, в результате постоянных переходов населения между статусами на рынке труда в среднем за июнь-август 2023 года численность рабочей силы составила 3 261,6 тыс. человек и состояла из 3 211,5 тыс. занятых и 50,0 тыс. безработных.

Состав населения Санкт-Петербурга в возрасте от 15 лет и старше по статусу, занимаемому на рынке труда в июне-августе 2023 г.



Основные потоки рынка труда

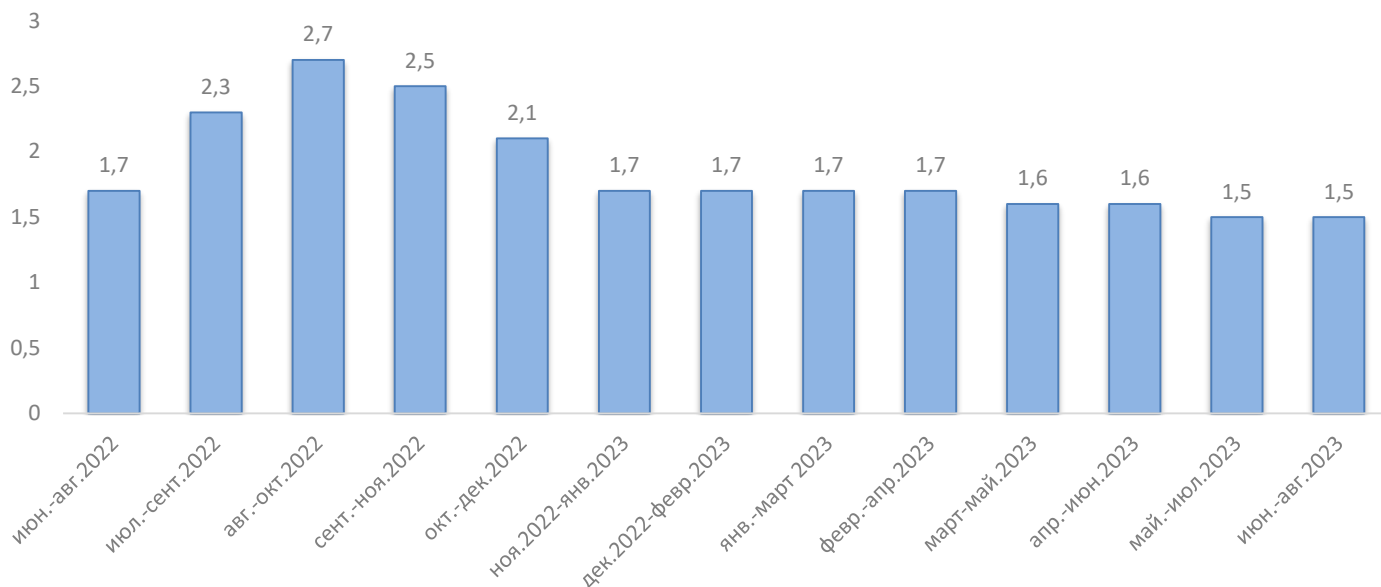


В июне-августе 2023 года уровень занятости составил 66,8% (доля численности занятых в общей численности населения в возрасте от 15 лет и старше), уровень участия в рабочей силе – 67,8% (доля численности рабочей силы в общей численности населения в возрасте от 15 лет и старше), уровень безработицы – 1,5% (доля численности безработных в численности рабочей силы). В июне-августе 2022 года значения указанных показателей составляли: 66,4%, 67,6%, 1,7% соответственно.

В Санкт-Петербурге уровень безработицы является самым низким среди субъектов Российской Федерации (Российская Федерация – 3,0%, Северо-Западный федеральный округ – 2,6%, Москва – 1,8%) по данным за июнь-август 2023 года.

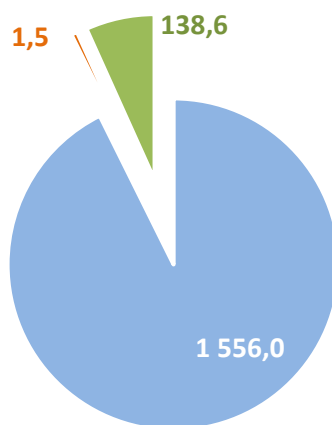
По данным отчетности крупных и средних организаций Санкт-Петербурга (без субъектов малого предпринимательства), численность работающих в них в июле 2023 года составила 1 556,0 тыс. чел., что на 0,8% больше значения показателя июля 2022 года.

Уровень безработицы (по методологии МОТ) в 2022 -2023 гг., в % от численности рабочей силы



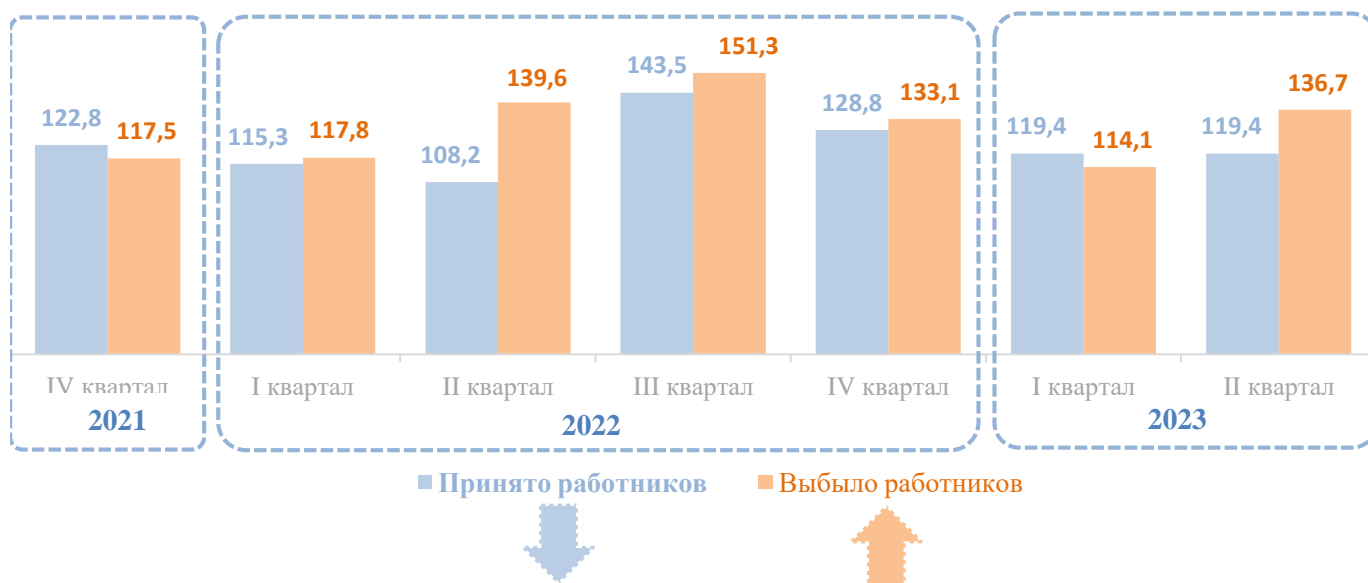
По данным Петростата, численность работников, намеченных к высвобождению в III квартале 2023 года в организациях Санкт-Петербурга (без субъектов малого предпринимательства) составила 1 507 человек или 0,10% от общей численности работников организаций Санкт-Петербурга (без субъектов малого предпринимательства) в июле 2023 года. При этом численность требуемых работников на вакантные рабочие места на конец II квартала 2023 года в организациях Санкт-Петербурга (без субъектов малого предпринимательства) составила 138,6 тыс. человек.

Потребность организаций (без субъектов малого предпринимательства) Санкт-Петербурга в рабочих, тыс. человек



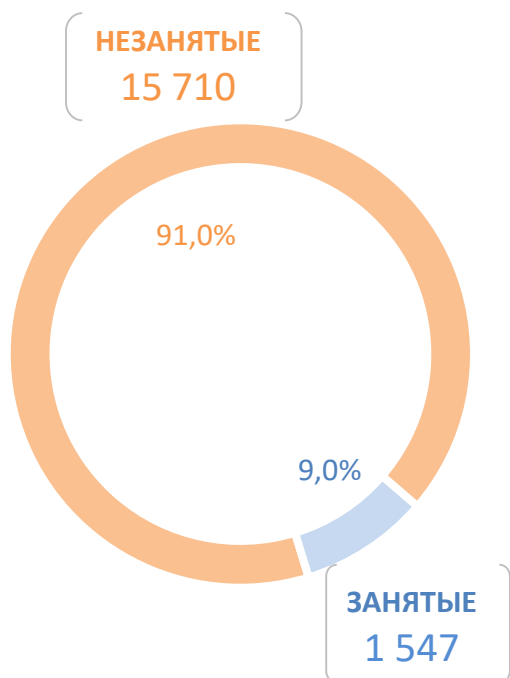
- Численность работников организаций в июле 2023 года
- Численность работников, намеченных к высвобождению в III квартале 2023 года
- Численность требуемых работников на вакантные рабочие места на конец II квартала 2023 года

Движение работников в крупных и средних предприятиях Санкт-Петербурга



Средняя номинальная заработная плата одного работника, начисленная в июле 2023 года, составила 91 587 руб. – на 13,2% больше, чем в июле 2022 года. Реальная средняя начисленная заработная плата (с поправкой на инфляцию) одного работника составила 107,9% к уровню июля 2022 года.

Состав граждан, обратившихся в Службу занятости в целях поиска подходящей работы, в конце сентября 2023 года, чел.

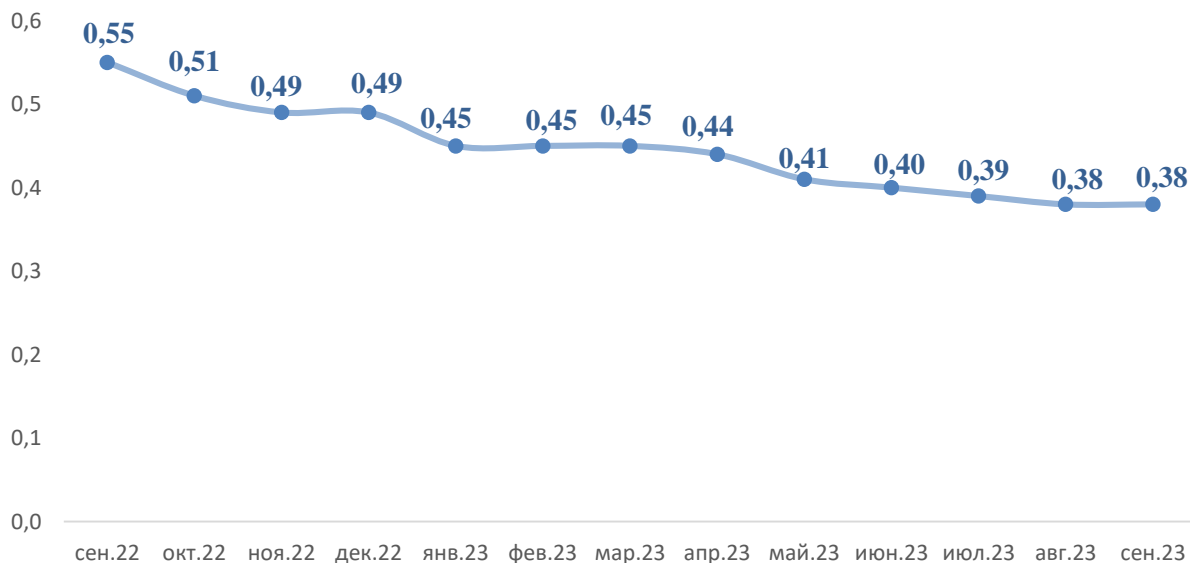


В органах государственной службы занятости населения Санкт-Петербурга (Служба занятости) состоят на учете занятые и незанятые граждане, обратившиеся в целях поиска подходящей работы. В конце сентября 2023 года их общая численность составила 17 257 чел. (в конце сентября 2022 года – 22 455 чел.). В соответствии с трудовым законодательством Российской Федерации к занятым гражданам относятся лица, имеющие работу и заработок, а также учащиеся на очной форме обучения и проходящие службу. К незанятым гражданам относятся граждане, не работающие в экономике и не занятые каким-либо видом деятельности, приносящим доход (за исключением учащихся). Безработными признаются лица в трудоспособном возрасте из числа незанятых граждан, зарегистрированных в Службе занятости в целях поиска подходящей работы (порядок и условия признания граждан безработными см. в ст. 3 Закона РФ от 19.04.1991 №1032-1).

Численность безработных граждан в конце сентября 2023 года составила 11 866 чел., из них женщин – 65,7%; молодежи в возрасте 16-29 лет – 10,7%; граждан предпенсионного возраста – 19,1%; инвалидов – 10,0% (в конце сентября 2022 года численность безработных составляла 17 089 чел.).

Уровень регистрируемой безработицы (отношение численности зарегистрированных безработных к численности рабочей силы в среднем за 2022 год) на конец сентября 2023 года составил 0,38% (на конец сентября 2022 года данный показатель составлял 0,55%).

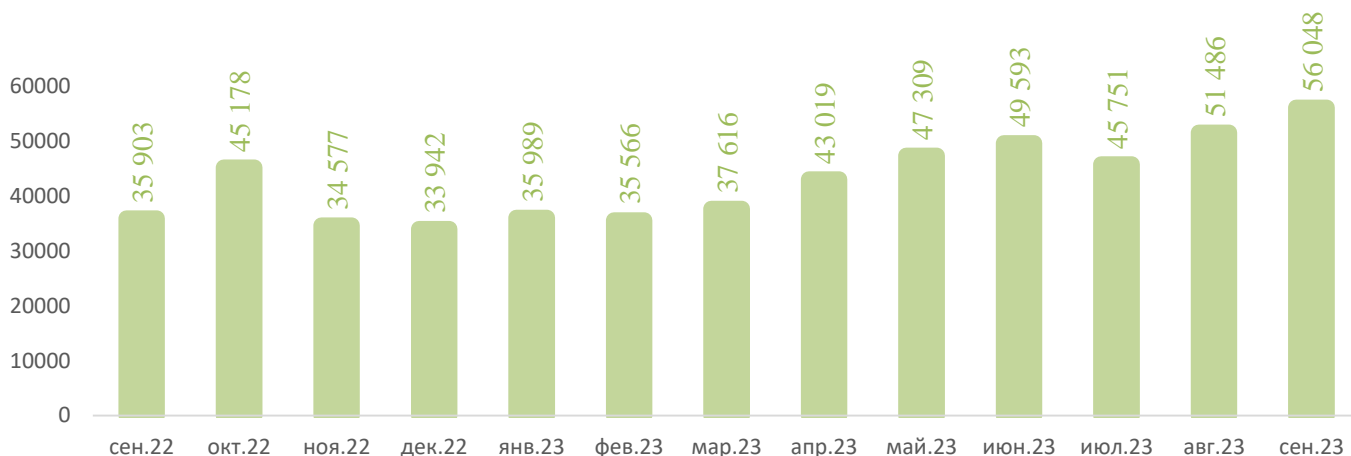
**Уровень регистрируемой безработицы в 2022-2023 гг.,
по состоянию на конец отчетного месяца, в % от численности рабочей силы**



В январе-сентябре 2023 года в Службу занятости от граждан поступило 139 281 заявление о предоставлении государственных услуг.

На конец сентября 2023 года потребность в работниках, заявленная работодателями через Единую цифровую платформу «Работа в России» (ЕЦП «Работа в России»), составила 56 048 единиц вакансий. По данным Службы занятости, доля вакантных рабочих мест по рабочим профессиям составила 62,1%.

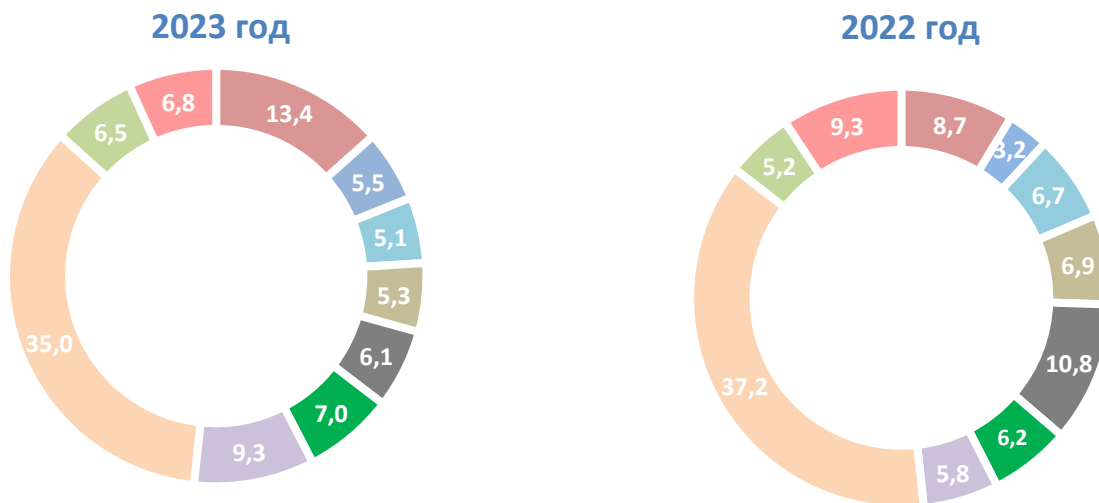
**Число вакансий в Службе занятости в 2022-2023 гг.
на конец отчетного месяца, единицы**



По данным Службы занятости, в январе-сентябре 2023 года наибольшее количество вакансий заявлено организациями, относящимися к следующим видам экономической деятельности: обрабатывающие производства – 13,4%; деятельность по операциям с недвижимым имуществом – 9,3%; деятельность административная и сопутствующие дополнительные услуги – 7,0%; образование – 6,8%; деятельность в области здравоохранения и социальных услуг – 6,5%; транспортировка и хранение – 6,1%; деятельность профессиональная, научная и техническая – 5,5%; деятельность гостиниц и предприятий общественного питания – 5,3%; оптовая и розничная торговля, ремонт автотранспортных средств и мотоциклов – 5,1%; государственное управление и обеспечение военной безопасности; социальное обеспечение – 3,1%.

Структура заявленной потребности в работниках по видам экономической деятельности

в % от всех заявленных работодателями вакансий

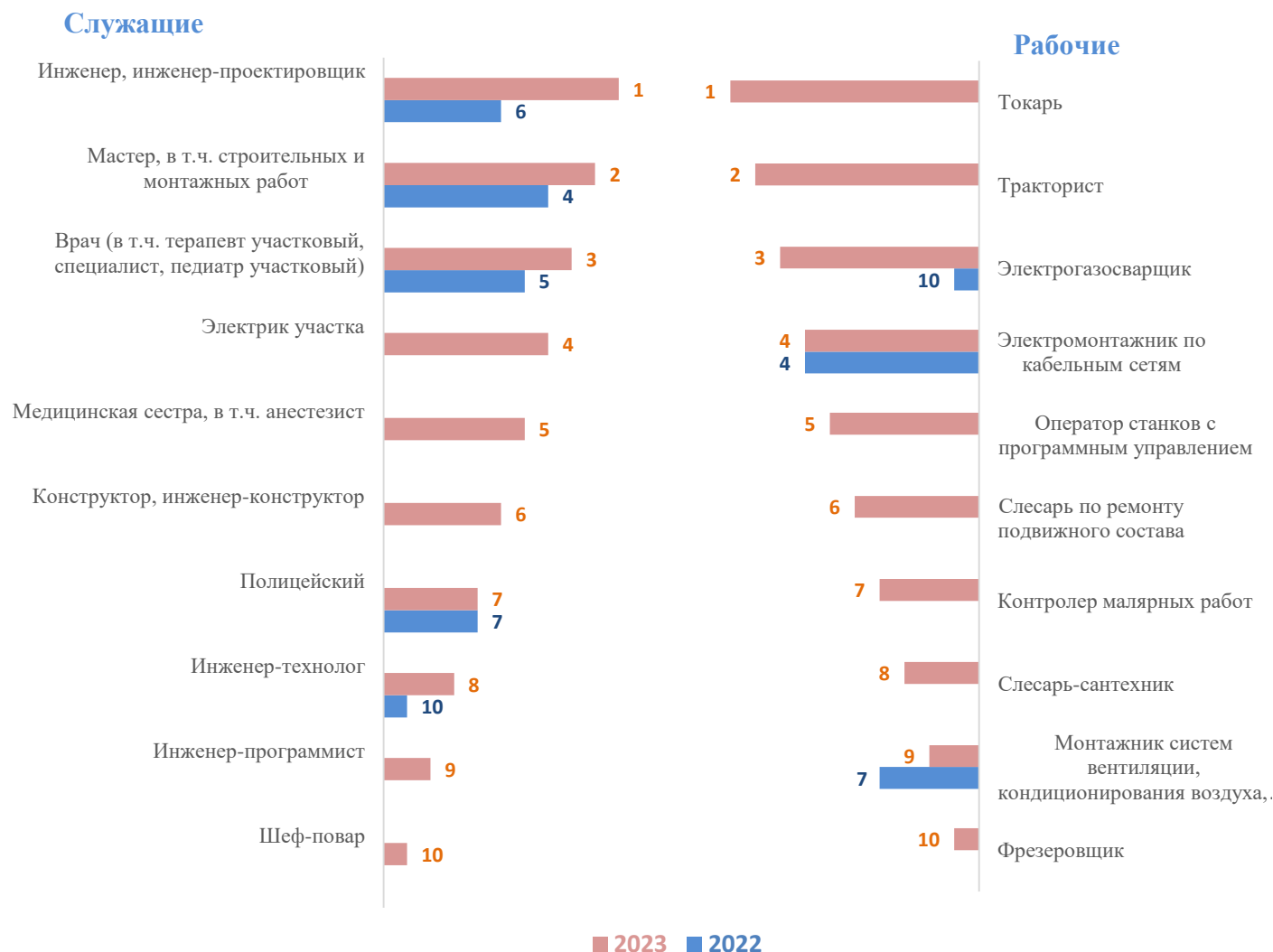


ОБРАБАТЫВАЮЩИЕ ПРОИЗВОДСТВА
ДЕЯТЕЛЬНОСТЬ ПРОФЕССИОНАЛЬНАЯ, НАУЧНАЯ И ТЕХНИЧЕСКАЯ
ОПТОВАЯ И РОЗНИЧНАЯ ТОРГОВЛЯ, РЕМОНТ АВТОТРАНСПОРТНЫХ СРЕДСТВ И МОТОЦИКЛОВ
ДЕЯТЕЛЬНОСТЬ ГОСТИНИЦ И ПРЕДПРИЯТИЙ ОБЩЕСТВЕННОГО ПИТАНИЯ
ТРАНСПОРТИРОВКА И ХРАНЕНИЕ
ДЕЯТЕЛЬНОСТЬ АДМИНИСТРАТИВНАЯ И СОПУТСТВУЮЩИЕ УСЛУГИ
ДЕЯТЕЛЬНОСТЬ ПО ОПЕРАЦИЯМ С НЕДВИЖИМЫМ ИМУЩЕСТВОМ
ДЕЯТЕЛЬНОСТЬ В ОБЛАСТИ ЗДРАВООХРАНЕНИЯ И СОЦИАЛЬНЫХ УСЛУГ
ОБРАЗОВАНИЕ
ИНЫЕ ВИДЫ ДЕЯТЕЛЬНОСТИ

Напряжённость на рынке труда (численность незанятых граждан, зарегистрированных в Службе занятости, в расчёте на одну вакансию по данным ЕЦП «Работа в России») в конце сентября 2023 года составила 0,28 чел./вакансию (в конце сентября 2022 года – 0,59 чел./вакансию).

Ниже представлен рейтинг наиболее дефицитных специалистов, составленный на основе банка данных Службы занятости в соответствии с методикой, разработанной в Комитете по труду и занятости населения Санкт-Петербурга.

Рейтинг* наиболее дефицитных специалистов по данным Службы занятости на конец сентября в 2023 и 2022 гг.



*Рейтинг построен так, что наибольшему дефициту соответствует значение 1, наименьшему – 10.

В сентябре 2023 года, как и в аналогичном периоде 2022 года, среди служащих, попавших в десятку дефицитных специалистов, наиболее востребованными остаются инженеры, мастера, врачи и полицейские. При этом в 2023 году дефицит данных специалистов увеличился по сравнению с сентябрем прошлого года (за исключением полицейских - дефицит сохранился на прежнем уровне). Появился дефицит электриков участка, инженеров-программистов, медицинских сестер, шеф-поваров и конструкторов.

В сентябре 2023 года среди специалистов рабочих специальностей сохранился дефицит электрогазосварщиков, монтажников систем вентиляции, кондиционирования воздуха, пневмотранспорта и аспирации, электромонтажников по кабельным сетям. По сравнению с аналогичным периодом прошлого года дефицит электрогазосварщиков увеличился, дефицит монтажников систем вентиляции, кондиционирования воздуха, пневмотранспорта и аспирации, бетонщиков снизился, дефицит электромонтажников по кабельным сетям сохранился на прежнем уровне. Появился дефицит не востребованных в сентябре 2022 года токарей, фрезеровщиков, трактористов, контролеров малярных работ, операторов станков с программным управлением, слесарей по ремонту подвижного состава и слесарей-сантехников.

Ниже представлена величина оплаты труда, предлагаемая работодателями специалистам дефицитных профессий и должностей (по данным банка вакансий Службы занятости).

Средняя величина оплаты труда дефицитных специалистов по данным Службы занятости на конец сентября 2023 года, руб.

