

ИНФОРМАЦИЯ О ПОЛОЖЕНИИ НА РЫНКЕ ТРУДА И В СФЕРЕ ЗАНЯТОСТИ НАСЕЛЕНИЯ САНКТ-ПЕТЕРБУРГА В ЯНВАРЕ-ДЕКАБРЕ 2023 ГОДА

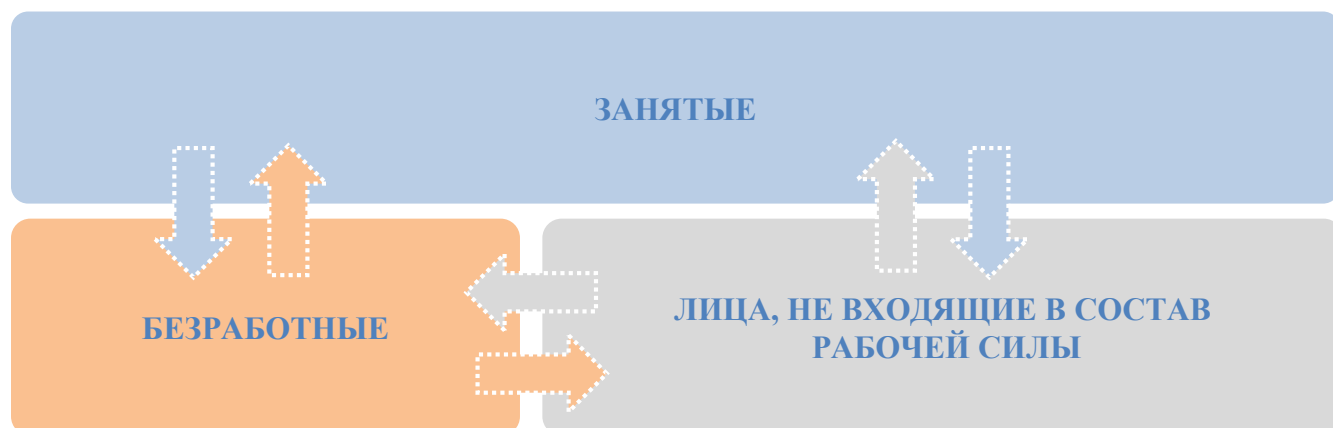
В соответствии с понятиями и определениями Международной организации труда (МОТ) занятые и безработные составляют рабочую силу. Под рабочей силой подразумевается часть населения в возрасте от 15 лет и старше, предлагающая свой труд для деятельности по производству товаров и услуг за оплату и прибыль. К занятым относятся лица, имеющие работу и заработок. Безработными являются те, кто не имеют работы и заработка, ищут работу и готовы к ней приступить. К лицам, не входящим в состав рабочей силы, относятся те, кто не являются занятыми или безработными.

По данным официальной статистики, в результате постоянных переходов населения между статусами на рынке труда в среднем за сентябрь-ноябрь 2023 года численность рабочей силы составила 3 264,8 тыс. человек и состояла из 3 215,1 тыс. занятых и 49,7 тыс. безработных.

Состав населения Санкт-Петербурга в возрасте от 15 лет и старше по статусу, занимаемому на рынке труда в сентябре-ноябре 2023 г.



Основные потоки рынка труда

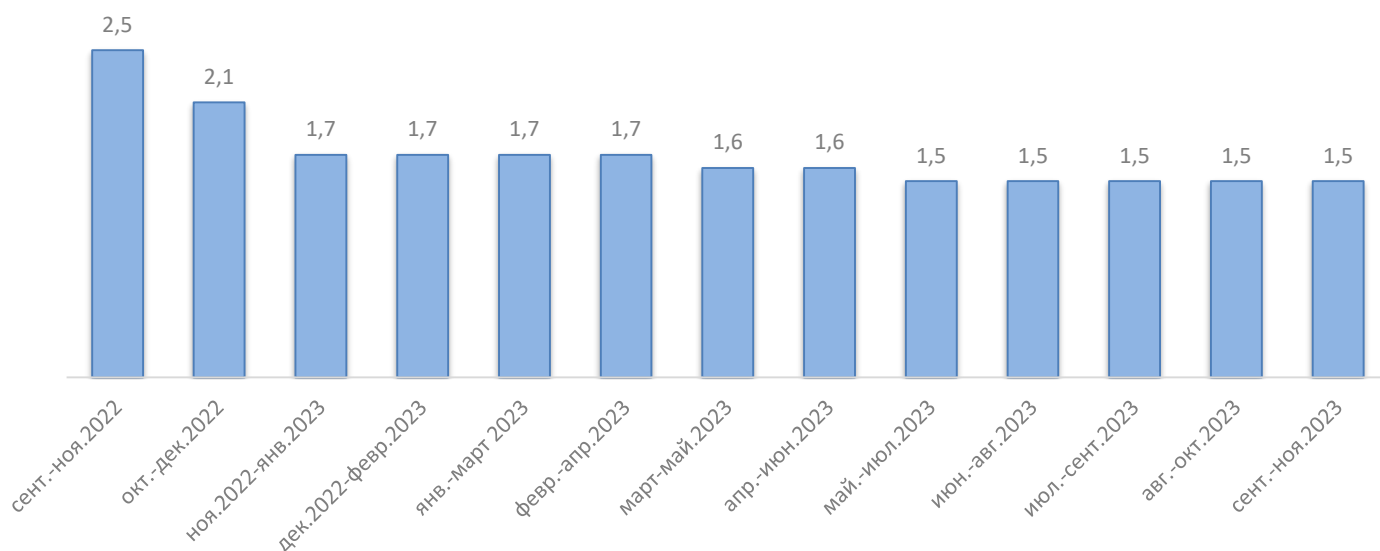


В сентябре-ноябре 2023 года уровень занятости составил 66,8% (доля численности занятых в общей численности населения в возрасте от 15 лет и старше), уровень участия в рабочей силе – 67,9% (доля численности рабочей силы в общей численности населения в возрасте от 15 лет и старше), уровень безработицы – 1,5% (доля численности безработных в численности рабочей силы). В сентябре-ноябре 2022 года значения указанных показателей составляли: 66,4%, 68,1%, 2,5% соответственно.

В Санкт-Петербурге уровень безработицы является одним из самых низких среди субъектов Российской Федерации (Российская Федерация – 3,0%, Северо-Западный федеральный округ – 2,5%, Москва – 1,7%) по данным за сентябрь-ноябрь 2023 года.

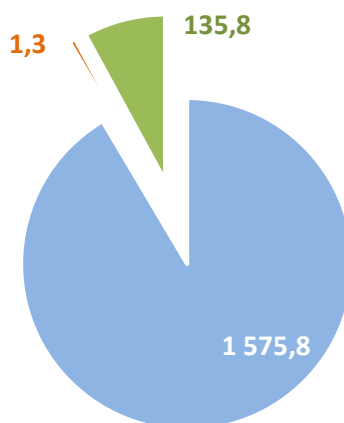
По данным отчетности крупных и средних организаций Санкт-Петербурга (без субъектов малого предпринимательства), численность работающих в них в январе-октябре 2023 года составила 1 567 тыс. чел., что на 0,7% больше значения показателя аналогичного периода прошлого года.

Уровень безработицы (по методологии МОТ) в 2022 -2023 гг., в % от численности рабочей силы



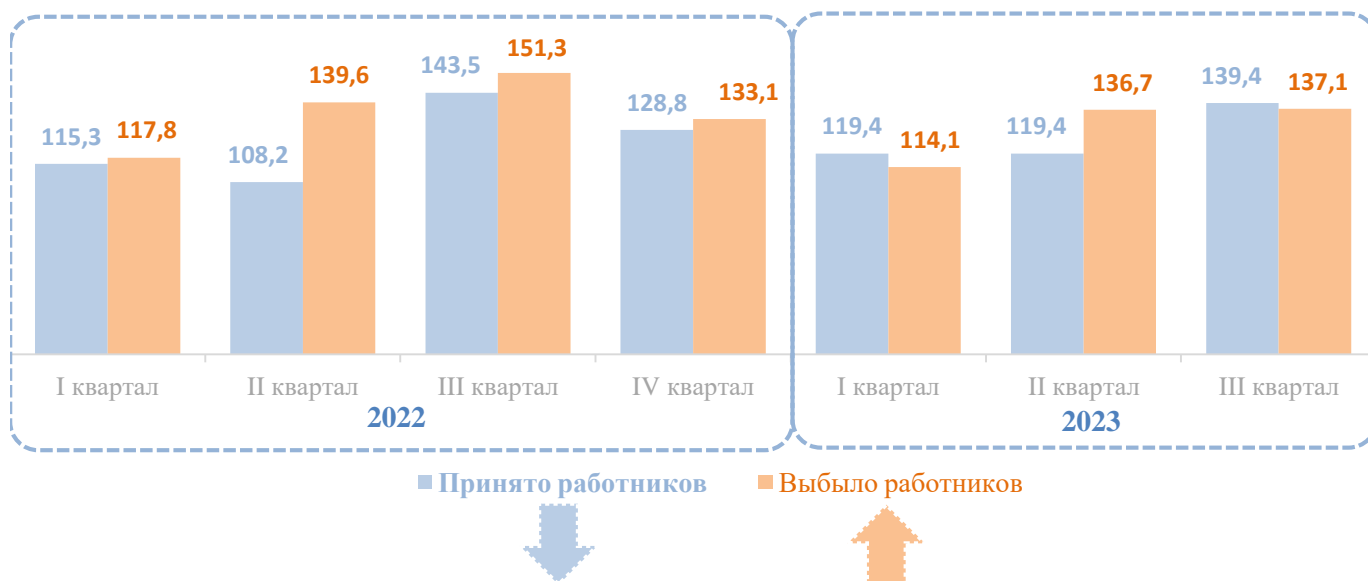
По данным Петростата, численность работников, намеченных к высвобождению в IV квартале 2023 года в организациях Санкт-Петербурга (без субъектов малого предпринимательства) составила 1 276 человек или 0,08% от общей численности работников организаций Санкт-Петербурга (без субъектов малого предпринимательства) в октябре 2023 года. При этом численность требуемых работников на вакантные рабочие места на конец III квартала 2023 года в организациях Санкт-Петербурга (без субъектов малого предпринимательства) составила 135,8 тыс. человек.

Потребность организаций (без субъектов малого предпринимательства) Санкт-Петербурга в рабочих, тыс. человек



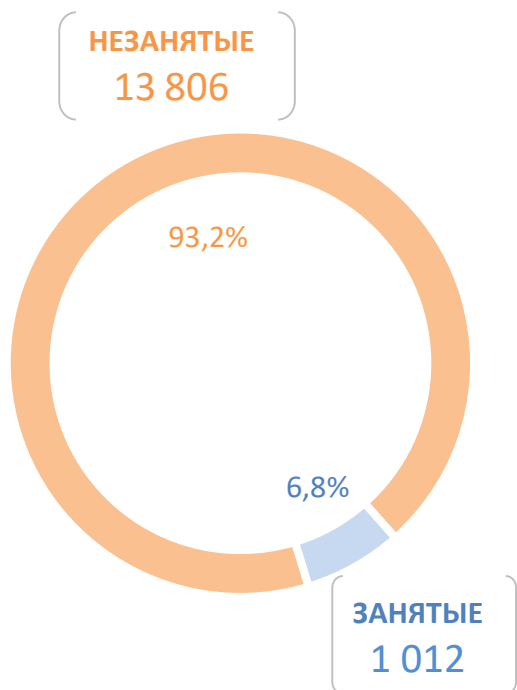
- Численность работников организаций в октябре 2023 года
- Численность работников, намеченных к высвобождению в IV квартале 2023 года
- Численность требуемых работников на вакантные рабочие места на конец III квартала 2023 года

Движение работников в крупных и средних предприятиях Санкт-Петербурга



Средняя номинальная заработная плата одного работника, начисленная в январе-октябре 2023 года, составила 91 768 руб. – на 12,7% больше, чем в аналогичном периоде 2022 года. Реальная средняя начисленная заработная плата (с поправкой на инфляцию) одного работника составила 106,9% к уровню января-октября 2022 года.

Состав граждан, обратившихся в Службу занятости в целях поиска подходящей работы, на конец декабря 2023 года, чел.

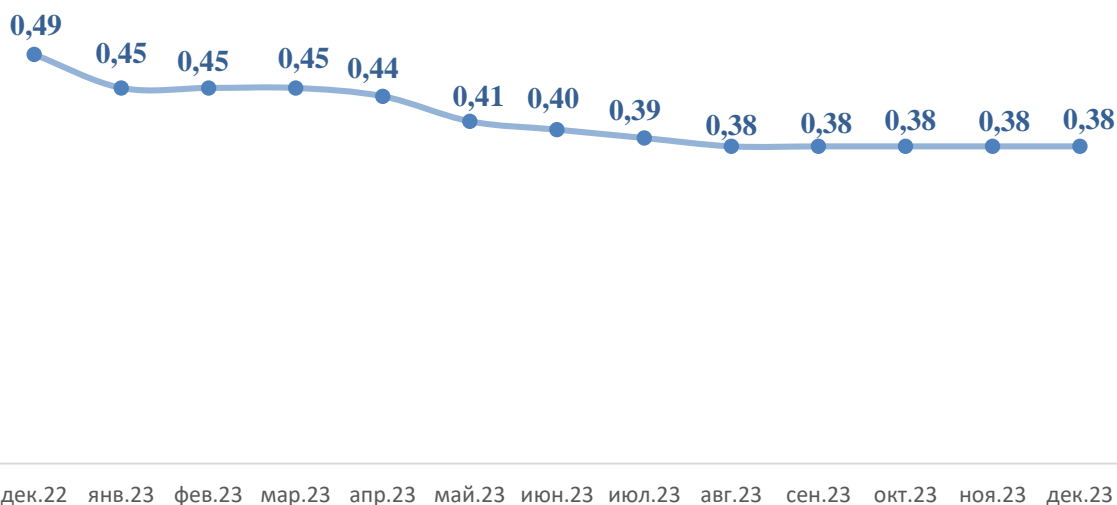


В органах государственной службы занятости населения Санкт-Петербурга (Служба занятости) состоят на учете занятые и незанятые граждане, обратившиеся в целях поиска подходящей работы. В конце декабря 2023 года их общая численность составила 14 818 чел. (в конце декабря 2022 года – 17 368 чел.). В соответствии с трудовым законодательством Российской Федерации к занятым гражданам относятся лица, имеющие работу и заработок, а также учащиеся на очной форме обучения и проходящие службу. К незанятым гражданам относятся граждане, не работающие в экономике и не занятые каким-либо видом деятельности, приносящим доход (за исключением учащихся). Безработными признаются лица в трудоспособном возрасте из числа незанятых граждан, зарегистрированных в Службе занятости в целях поиска подходящей работы (порядок и условия признания граждан безработными см. в ст. 3 Закона РФ от 19.04.1991 №1032-1).

Численность безработных граждан в конце декабря 2023 года составила 11 735 чел., из них женщин – 65,6%; молодежи в возрасте 16-29 лет – 10,2%; граждан предпенсионного возраста – 20,2%; инвалидов – 11,2% (в конце декабря 2022 года численность безработных составляла 15 156 чел.).

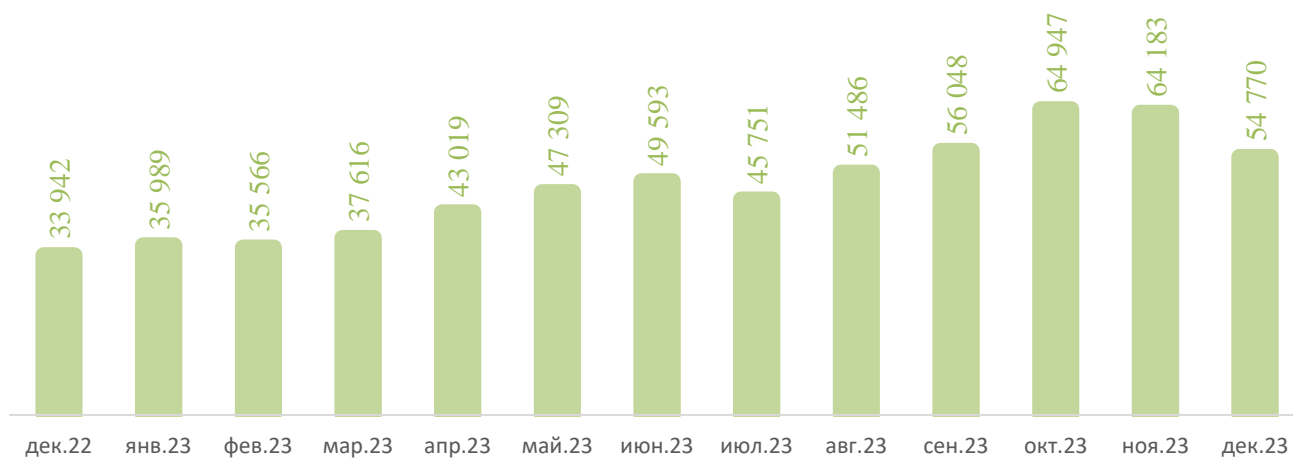
Уровень регистрируемой безработицы (отношение численности зарегистрированных безработных к численности рабочей силы в среднем за 2022 год) на конец декабря 2023 года составил 0,38% (на конец декабря 2022 года данный показатель составлял 0,49%).

Уровень регистрируемой безработицы в 2022-2023 гг., по состоянию на конец отчетного месяца, в % от численности рабочей силы



На конец декабря 2023 года потребность в работниках, заявленная работодателями через Единую цифровую платформу в сфере занятости и трудовых отношений «Работа в России» (ЕЦП «Работа в России»), составила 54 770 единиц вакансий. По данным Службы занятости, доля вакантных рабочих мест по рабочим профессиям составила 59,9%.

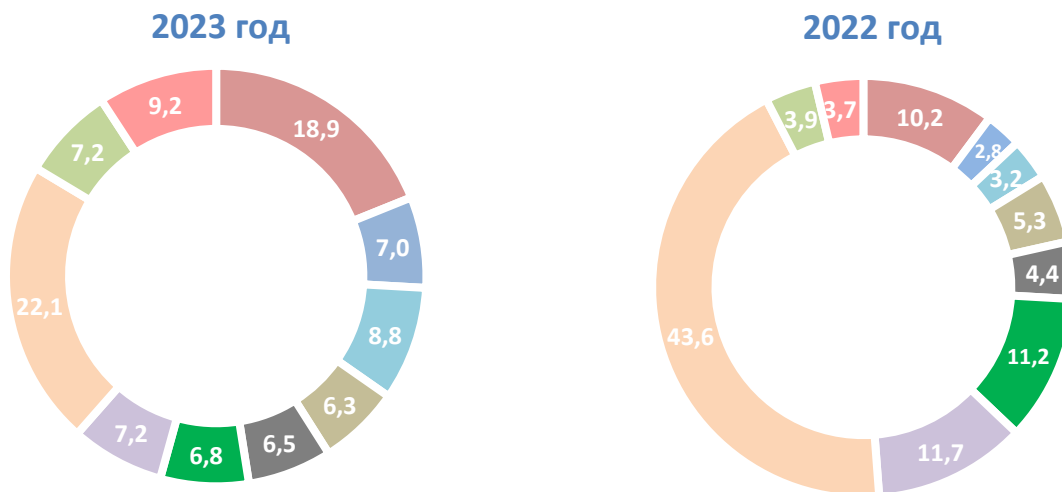
Число вакансий в Службе занятости в 2022-2023 гг. на конец отчетного месяца, единиц



По данным Службы занятости, в конце декабря 2023 года наибольшее количество вакансий заявлено организациями, относящимися к следующим видам экономической деятельности: обрабатывающие производства – 18,9%; образование – 9,2%; оптовая и розничная торговля, ремонт автотранспортных средств и мотоциклов – 8,8%; деятельность в области здравоохранения и социальных услуг – 7,2%; деятельность по операциям с недвижимым имуществом – 7,2%; деятельность профессиональная, научная и техническая – 7,0%; деятельность административная и сопутствующие дополнительные услуги – 6,8%; транспортировка и хранение – 6,5%; деятельность гостиниц и предприятий общественного питания – 6,3%; строительство – 5,2%; государственное управление и обеспечение военной безопасности; социальное обеспечение – 4,2%.

Структура заявленной потребности в работниках по видам экономической деятельности

в % от всех заявленных работодателями вакансий



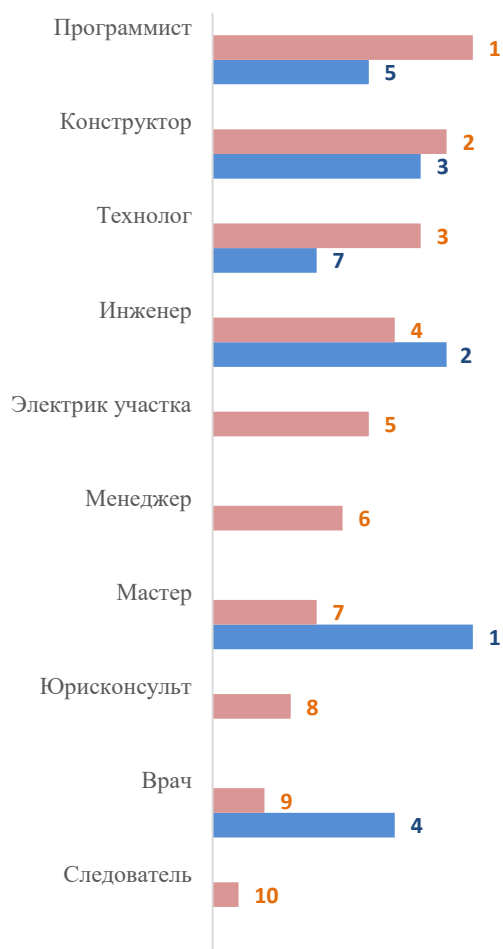
- ОБРАБАТЫВАЮЩИЕ ПРОИЗВОДСТВА
- ДЕЯТЕЛЬНОСТЬ ПРОФЕССИОНАЛЬНАЯ, НАУЧНАЯ И ТЕХНИЧЕСКАЯ
- ОПТОВАЯ И РОЗНИЧНАЯ ТОРГОВЛЯ, РЕМОНТ АВТОТРАНСПОРТНЫХ СРЕДСТВ И МОТОЦИКЛОВ
- ДЕЯТЕЛЬНОСТЬ ГОСТИНИЦ И ПРЕДПРИЯТИЙ ОБЩЕСТВЕННОГО ПИТАНИЯ
- ТРАНСПОРТИРОВКА И ХРАНЕНИЕ
- ДЕЯТЕЛЬНОСТЬ АДМИНИСТРАТИВНАЯ И СОПУТСТВУЮЩИЕ УСЛУГИ
- ДЕЯТЕЛЬНОСТЬ ПО ОПЕРАЦИЯМ С НЕДВИЖИМЫМ ИМУЩЕСТВОМ
- ДЕЯТЕЛЬНОСТЬ В ОБЛАСТИ ЗДРАВООХРАНЕНИЯ И СОЦИАЛЬНЫХ УСЛУГ
- ОБРАЗОВАНИЕ
- ИНЫЕ ВИДЫ ДЕЯТЕЛЬНОСТИ

Напряжённость на рынке труда (численность незанятых граждан, зарегистрированных в Службе занятости, в расчёте на одну вакансию по данным ЕЦП «Работа в России») в конце декабря 2023 года составила 0,25 чел./вакансию (в конце декабря 2022 года – 0,50 чел./вакансию).

Ниже представлен рейтинг наиболее дефицитных специалистов, составленный на основе банка данных Службы занятости в соответствии с методикой, разработанной в Комитете по труду и занятости населения Санкт-Петербурга.

Рейтинг* наиболее дефицитных специалистов по данным Службы занятости на конец декабря в 2023 и 2022 гг.

Служащие



Рабочие



■ 2023 ■ 2022

*Рейтинг построен так, что наибольшему дефициту соответствует значение 1, наименьшему – 10.

В декабре 2023 года, как и в аналогичном периоде 2022 года, среди служащих, попавших в десятку дефицитных специалистов, наиболее востребованными остаются программисты, конструкторы, технологи, инженеры, мастера и врачи. По сравнению с аналогичным периодом прошлого года дефицит программистов, конструкторов и технологов увеличился, снизился дефицит мастеров, инженеров и врачей. В 2023 году появился дефицит следователей, юрисконсультов, менеджеров и электриков участка.

По сравнению с аналогичным периодом прошлого года среди специалистов рабочих специальностей, попавших в десятку дефицитных, сохранился дефицит бетонщиков. В 2023 году появился дефицит механиков по ремонту транспорта, комплектовщиков, наладчиков и операторов станков с программным управлением, токарей, водителей автомобиля, трактористов, слесарей по ремонту агрегатов и фрезеровщиков.

Ниже представлена величина оплаты труда, предлагаемая работодателями специалистам дефицитных профессий и должностей (по данным банка вакансий Службы занятости).

Средняя величина оплаты труда дефицитных специалистов по данным Службы занятости на конец декабря 2023 года, руб.

